


# 常識（ルール・マナー）

## （5 3 常識1）

この後、どんな危ないことが起こりそうですか。お話をしてください。



この後、どんな危ないことが起こりそうですか。お話をしてください。




この後、どんな危ないことが起こりそうですか。お話をしてください。



この後、どんな危ないことが起こりそうですか。お話をしてください。




この後、どんな危ないことが起こりそうですか。お話をしてください。



この後、どんな危ないことが起こりそうですか。お話をしてください。




この後、どんな危ないことが起こりそうですか。お話をしてください。







太い線で囲まれた中で、いけないことをしている人に×をつけてください。なぜいけないのか、お話もしてください。




太い線で囲まれた中で、いけないことをしている人に×をつけてください。なぜいけないのか、お話もしてください。




太い線で囲まれた中で、いけないことをしている人に×をつけてください。なぜいけないのか、お話もしてください。




太い線で囲まれた中で、いけないことをしている人に×をつけてください。なぜいけないのか、お話もしてください。




太い線で囲まれた中で、いけないことをしている人に×をつけてください。なぜいけないのか、お話もしてください。




太い線で囲まれた中で、いけないことをしている人に×をつけてください。なぜいけないのか、お話もしてください。



太い線で囲まれた中で、いけないことをしている人に×をつけてください。なぜいけないのか、お話もしてください。




太い線で囲まれた中で、いけないことをしている人に×をつけてください。なぜいけないのか、お話もしてください。







太い線で囲まれた中で、いけないことをしている人に×をつけてください。なぜいけないのか、お話もしてください。








太い線で囲まれた中で、いけないことをしている人に×をつけてください。なぜいけないのか、お話もしてください。



太い線で囲まれた中で、いけないことをしている人に×をつけてください。なぜいけないのか、お話もしてください。



歩く人は渡ってはいけないことを表す、「歩行者横断禁止」の標識、全部の下に丸を描きましょう。



次の標識やマークについて尋ねます。






「信号機あり」の標識の下に、丸を描きましょう。

「一時停止」の標識の下に、×を描きましょう。

「自転車専用」の標識の下に、三角を描きましょう。

「歩行者専用」の標識の下に、□を描きましょう。

それぞれ、どのような意味ですか。お話をしてください。



次の標識やマークについて尋ねます。






「横断歩道」の標識の下に、丸を描きましょう。

「学校、幼稚園、保育所など有」の標識の下に、×を描きましょう。


「踏切有」の標識の下に、三角を描きましょう。

「道路工事中」の標識の下に、□を描きましょう。

それぞれ、どのような意味ですか。お話をしてください。



次のマークは、そこに何かがあることを表しています。何かがあることを表しているのか、お話をしてください。





次のマークは、いろいろな「禁止」を表しています。何を禁止しているのか、お話をしてください。






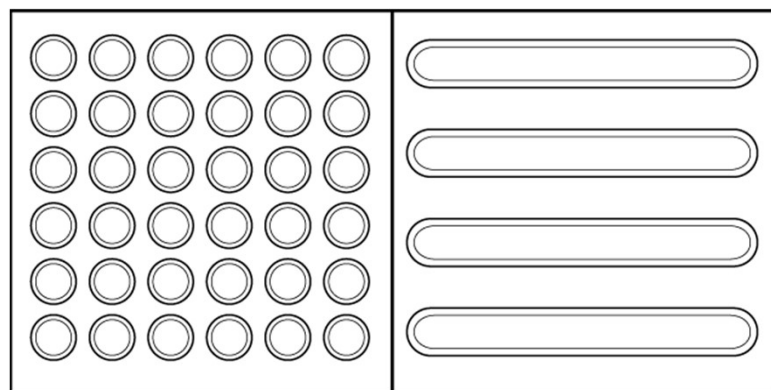
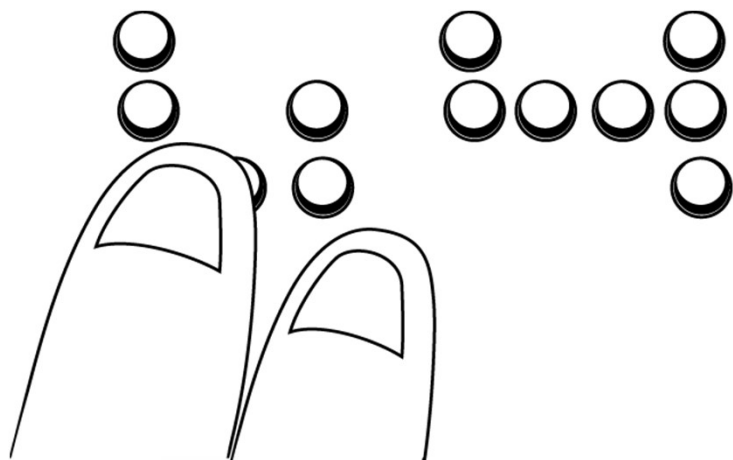
次のマークは、それぞれどんな意味でしょうか、お話をしてください。



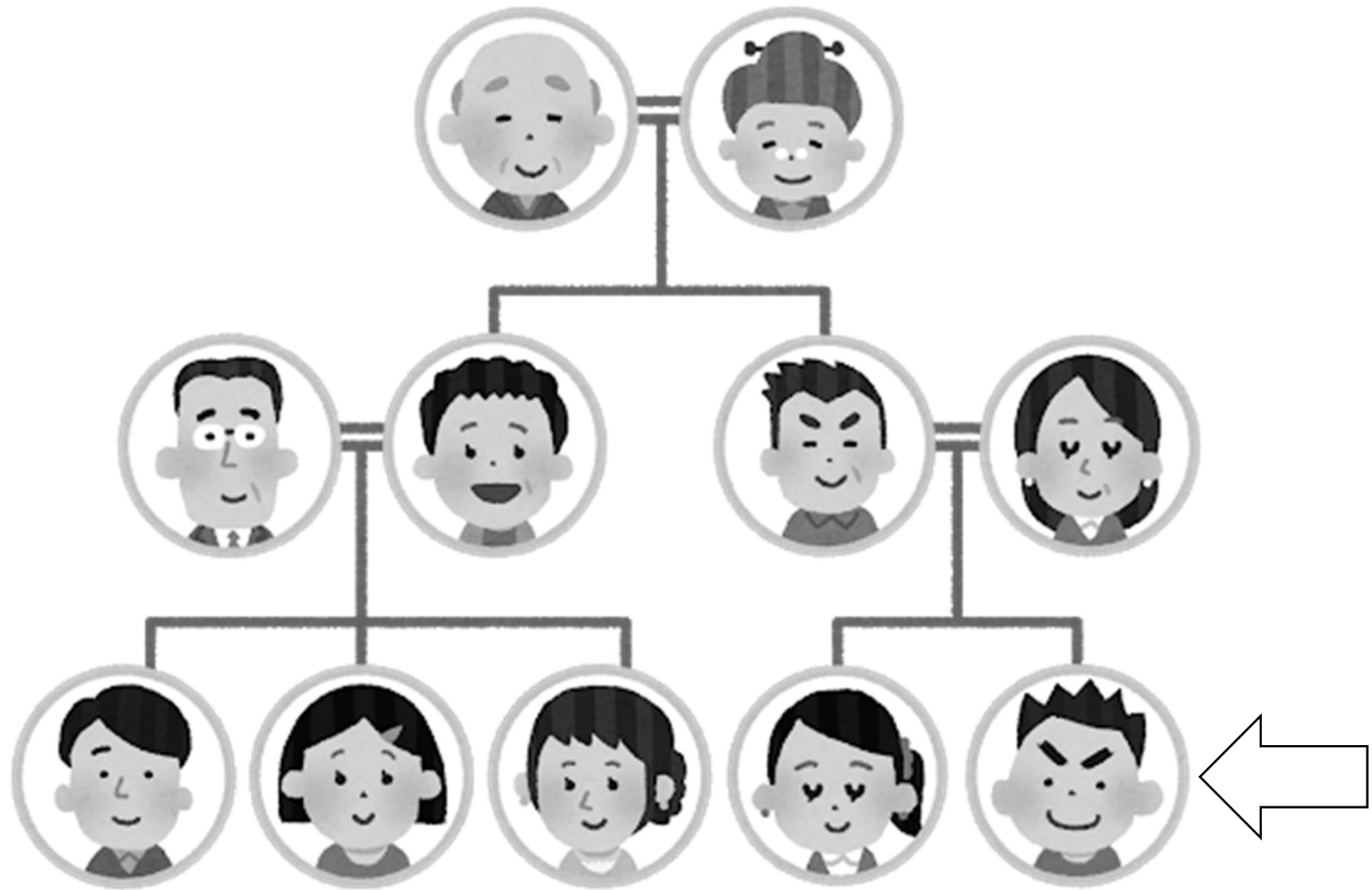
次のマークは、そのどれもにあてはまる意味があります。それはどのような意味か、お話をしてください。



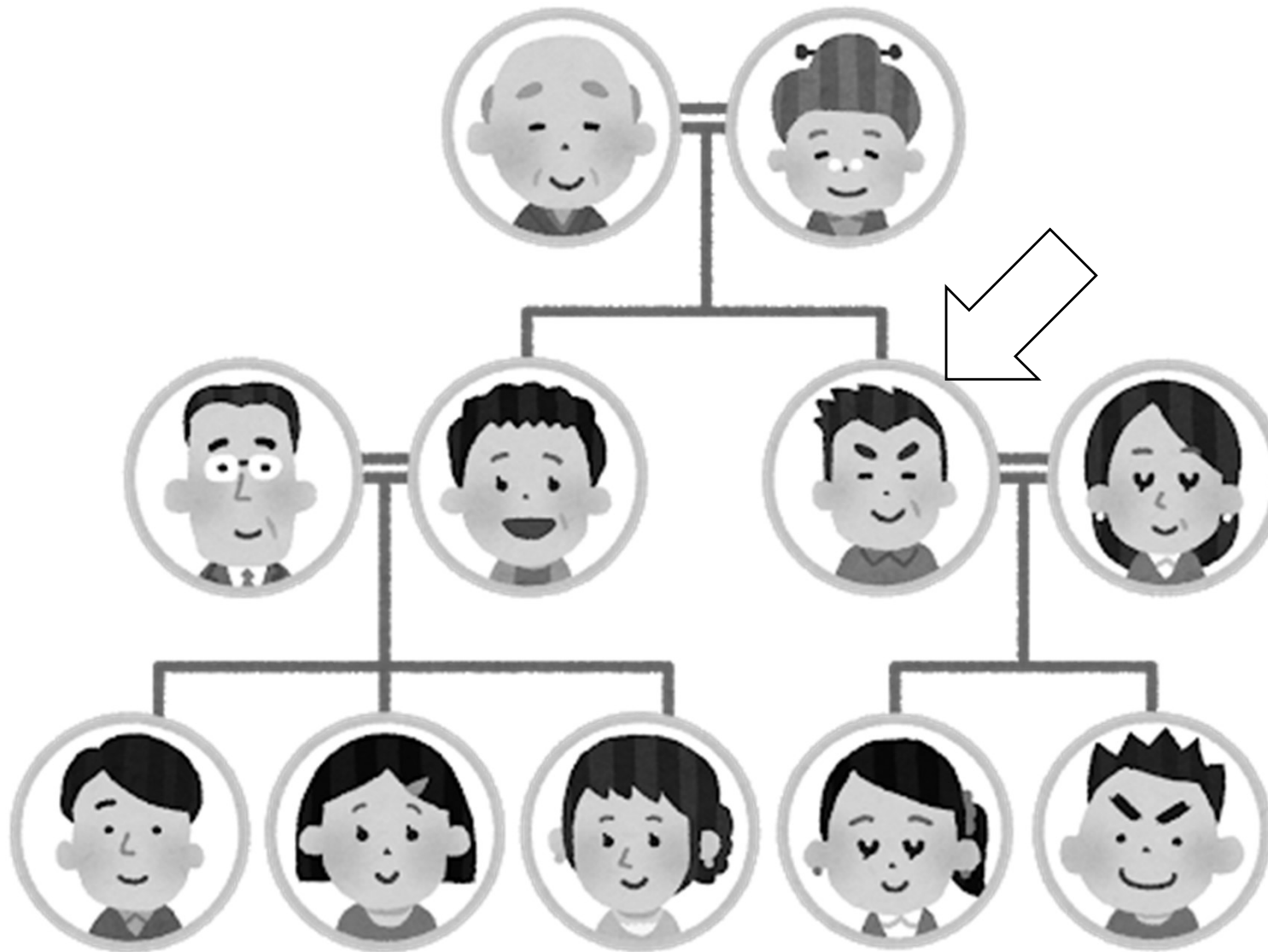
下の絵のものは、どのような人にとって、どのように役立つのでしょうか。お話をしてください。








矢印の「ぼく」から見て、おじいさんに丸を、おばあさんに三角をつけましょう。  
また、叔父さんに四角を、叔母さんに×をつけましょう。



矢印の「ぼくのお父さん」から見て、甥に丸を、姪に三角をつけましょう。  
何人もいる時は、当てはまる人みんなに、その印をつけてください。







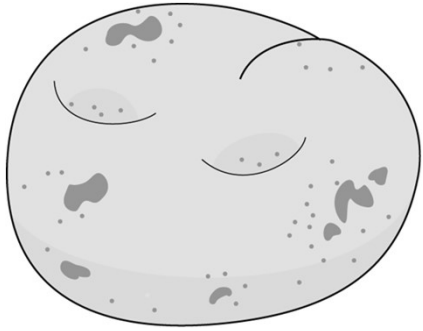
昔話の「桃太郎」で、桃太郎の家来になった生き物に、丸をつけましょう。  
昔話の「浦島太郎」で、浦島太郎が助けた生き物に、三角をつけましょう。  
昔話の「金太郎」で、金太郎がまたがっている生き物に四角をつけましょう。



童話の「シンデレラ」で、魔法で馬車に変わったものに、丸をつけましょう。

童話の「白雪姫」で、悪い魔女に騙されて白雪姫が食べたものに、三角をつけましょう。

童話の「ヘンゼルとグレーテル」で、ヘンゼルが道標として落としていったものに四角をつけましょう。



# 解答

5 3 常識 1






この後、どんな危ないことが起こりそうですか。お話をしてください。



(例) 椅子が倒れて下敷きになる 等

この後、どんな危ないことが起こりそうですか。お話をしてください。




(例) 鍋が落ちて火傷をする 等

この後、どんな危ないことが起こりそうですか。お話をしてください。



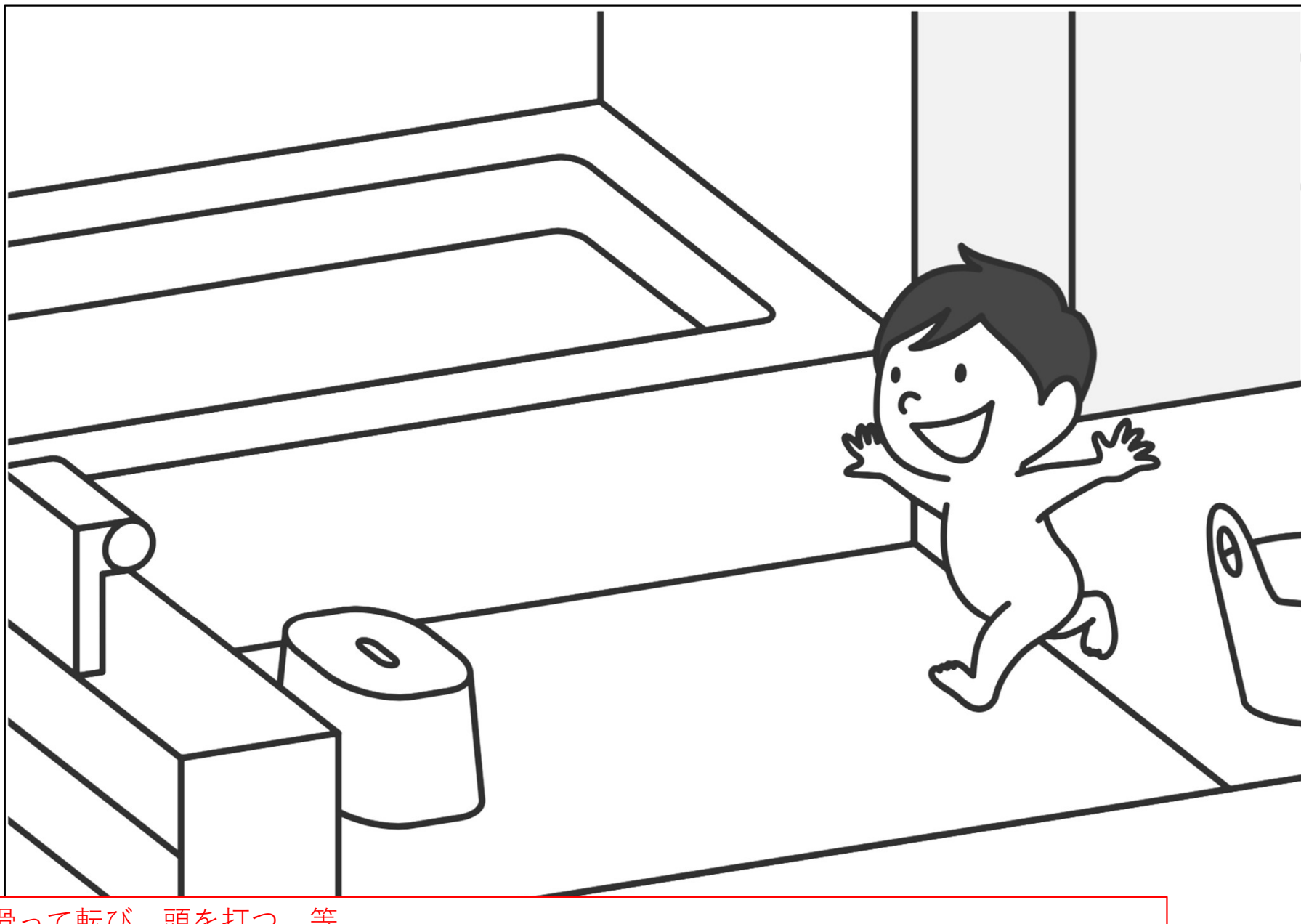
(例) 転んで歯ブラシが喉に刺さる 等

この後、どんな危ないことが起こりそうですか。お話をしてください。



(例) ミニトマトを丸呑みして喉につまらせる 等


この後、どんな危ないことが起こりそうですか。お話をしてください。



(例) 滑って転び、頭を打つ 等




この後、どんな危ないことが起こりそうですか。お話をしてください。



(例) おもちゃの車を踏んづけて転ぶ 等



この後、どんな危ないことが起こりそうですか。お話をしてください。



(例) ブラインドの紐が首に絡まって息ができなくなる 等



太い線で囲まれた中で、いけないことをしている人に×をつけてください。なぜいけないのか、お話もしてください。



(例) 鉛筆を手に持ったまま立ち歩いている：自分や他の人に当たると怪我をするから  
はさみを開いて、他の人の方に向けている：自分や他の人に当たると怪我をするから 等



太い線で囲まれた中で、いけないことをしている人に×をつけてください。なぜいけないのか、お話もしてください。



太い線で囲まれた中で、いけないことをしている人に×をつけてください。なぜいけないのか、お話もしてください。




(例) 階段を駆け下りている：足を踏み外すと怪我をするから  
手すりにまたがって滑り降りている：落ちると怪我をするから・他の人にぶつかるかもしれないから  
踊り場から身を乗り出している：下の階へ落ちてしまうかもしれないから 等

太い線で囲まれた中で、いけないことをしている人に×をつけてください。なぜいけないのか、お話もしてください。





太い線で囲まれた中で、いけないことをしている人に×をつけてください。なぜいけないのか、お話もしてください。




(例) 滑り台を反対から登っている：上から滑る人とぶつかるから・滑るところが汚れるから  
鞆をかけたまま滑り台を滑ろうとしている：鞆の紐が引っかかって首が締まってしまうかもしれないから 等




太い線で囲まれた中で、いけないことをしている人に×をつけてください。なぜいけないのか、お話もしてください。

(例) ブランコのすぐそばでボール遊びをしている：ボールがブランコの方へ転がると危ないから  
ブランコのすぐ後ろを、周りを気にせず走っている：ブランコが揺れるとぶつかるかもしれないから 等



太い線で囲まれた中で、いけないことをしている人に×をつけてください。なぜいけないのか、お話もしてください。




(例) 雲梯の上を歩いている：落ちて怪我をするから  
蜂の巣をつついて：鉢に刺されるから 等




太い線で囲まれた中で、いけないことをしている人に×をつけてください。なぜいけないのか、お話もしてください。

(例) 手に物を持ったままジャングルジムに登っている：ジャングルジムを掴み損ねて落ちるかもしれないから  
そばに人がいるのに野球をしている：ボールやバットが周りの人にぶつかるかもしれないから 等  
鉄棒の上に座り込んでいる：落ちて怪我をするかもしれないから 等



太い線で囲まれた中で、いけないことをしている人に×をつけてください。なぜいけないのか、お話もしてください。



(例) 傘を振り回している：周りの人に当たると怪我をさせてしまうから  
狭い道を広がって手を繋いで歩いている：他の人が通るのに邪魔になるから  
大きな子どもが自転車に二人乗りしている：自転車が転んだりすると大怪我をするから 等






太い線で囲まれた中で、いけないことをしている人に×をつけてください。なぜいけないのか、お話もしてください。

(例) 前を見ないで歩道を走っている：他の人にぶつかるかもしれないから  
ヘルメットをしないで自転車に乗っている：転んだときに大怪我をするかもしれないから 等




太い線で囲まれた中で、いけないことをしている人に×をつけてください。なぜいけないのか、お話もしてください。




(例) 坂道を勢いよく自転車であっという間に走っている：坂道の下で、他の人にぶつかるかもしれないから  
狭い歩道を自転車が走っている：自転車は、なるべく車道を通る物だから  
自転車が車道を反対向きに走っている：自転車は左側通行で自動車と同じ向きに走らないといけないから  
ゲームをしながら道を歩いている：周りの危険に気づけなくなってしまうし、他の人が歩くのにも迷惑だから  
「止まれ」の印を気にせず、自転車が車道に飛び出している：「止まれ」の印は、止まって安全を確かめないといけないから 等

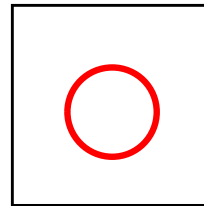
歩く人は渡ってはいけないことを表す、「歩行者横断禁止」の標識、全部の下に丸を描きましょう。



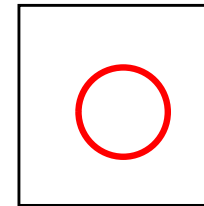
原動機付自転車  
は右折するとき  
に小回り右折し  
なければなりま  
せん。




歩行者の通行が  
できないことを示  
しています。  
車（車両）の通行  
はできます。



歩行者は横断して  
はいけないことを  
表しています。



「横断禁止」を表  
す標識として2020  
年3月より使用で  
きるようになった



車は転回すること  
ができません。

次の標識やマークについて尋ねます。


「信号機あり」の標識の下に、丸を描きましょう。

「一時停止」の標識の下に、×を描きましょう。

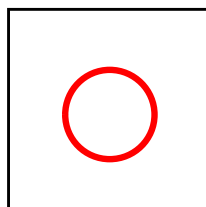
「自転車専用」の標識の下に、三角を描きましょう。

「歩行者専用」の標識の下に、□を描きましょう。

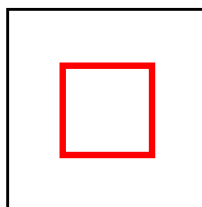
それぞれ、どのような意味ですか。お話をしてください。




自転車道や自転車専用道路であることを示しており、普通自転車以外の車と歩行者は通行できません。



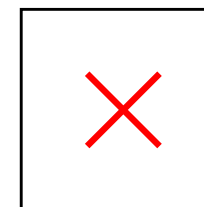
前方に信号機があることを示しています。



歩行者専用道路・歩行者用道路であることを示しています。歩行者の通行のために設けられた道路であり、車は通行することができません。（※通行許可を得ている場合を除く）



車は進入できません。（一方通行の出口などに設けられています）



車と路面電車は停止線の直前で一時停止しなければなりません。停止線がないときは交差点（標識）の手前で一時停止しなければなりません。



次の標識やマークについて尋ねます。


「横断歩道」の標識の下に、丸を描きましょう。

「学校、幼稚園、保育所など有」の標識の下に、×を描きましょう。


「踏切有」の標識の下に、三角を描きましょう。

「道路工事中」の標識の下に、□を描きましょう。

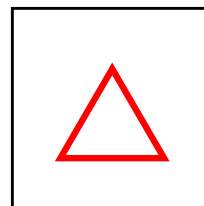
それぞれ、どのような意味ですか。お話をしてください。



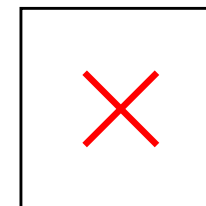
道路が工事中であることを示しています。



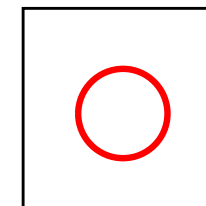
前方にその他の危険があることを示しています。



前方に踏切があることを示しています。



前方に学校や幼稚園、保育所などがあることを示しています。




横断歩道であることを示しています。

次のマークは、そこに何かがあることを表しています。何かがあることを表しているのか、お話をしてください。

エスカレーター



エレベーター



避難場所



公衆電話



非常口

次のマークは、いろいろな「禁止」を表しています。何を禁止しているのか、お話をしてください。

立ち入り禁止



ペット禁止



駐輪禁止



スマホ・  
携帯電話  
禁止



飲食禁止



撮影禁止




禁煙

次のマークは、それぞれどんな意味でしょうか、お話をしてください。


障害のある人  
の優先マーク




お手洗い



レストラン



ゆうびん



赤十字  
マーク



エコマーク  
自然環境を大事にしていく  
ためのマーク



グリーンマーク  
再生紙を用いた製品に  
ついているマーク



次のマークは、そのどれもにあてはまる意味があります。それはどのような意味か、お話をしてください。



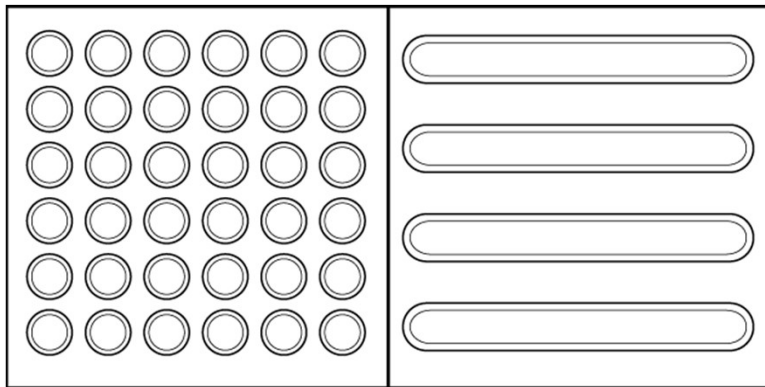
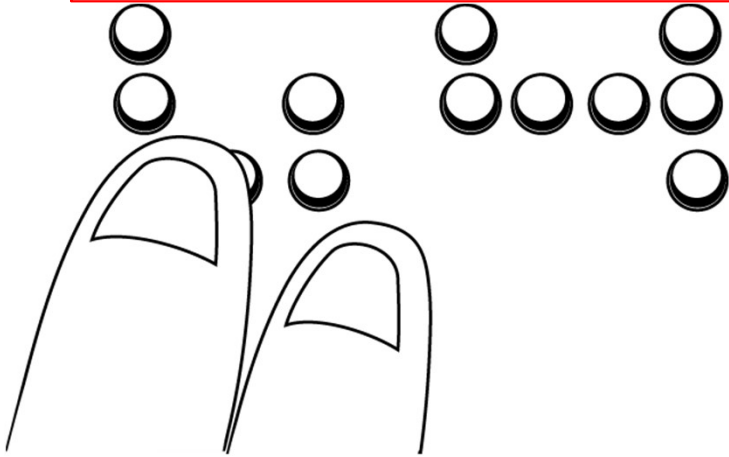
リサイクルをよびかけるマーク

(それぞれ、ペットボトル、スチール缶、アルミ缶、くずいれ)

下の絵のものは、どのような人にとって、どのように役立つのでしょうか。お話をしてください。

## 点字

目に見えない人が、文字を読む代わりに  
言葉やお知らせを知るのに役立つ。




## 点字ブロック

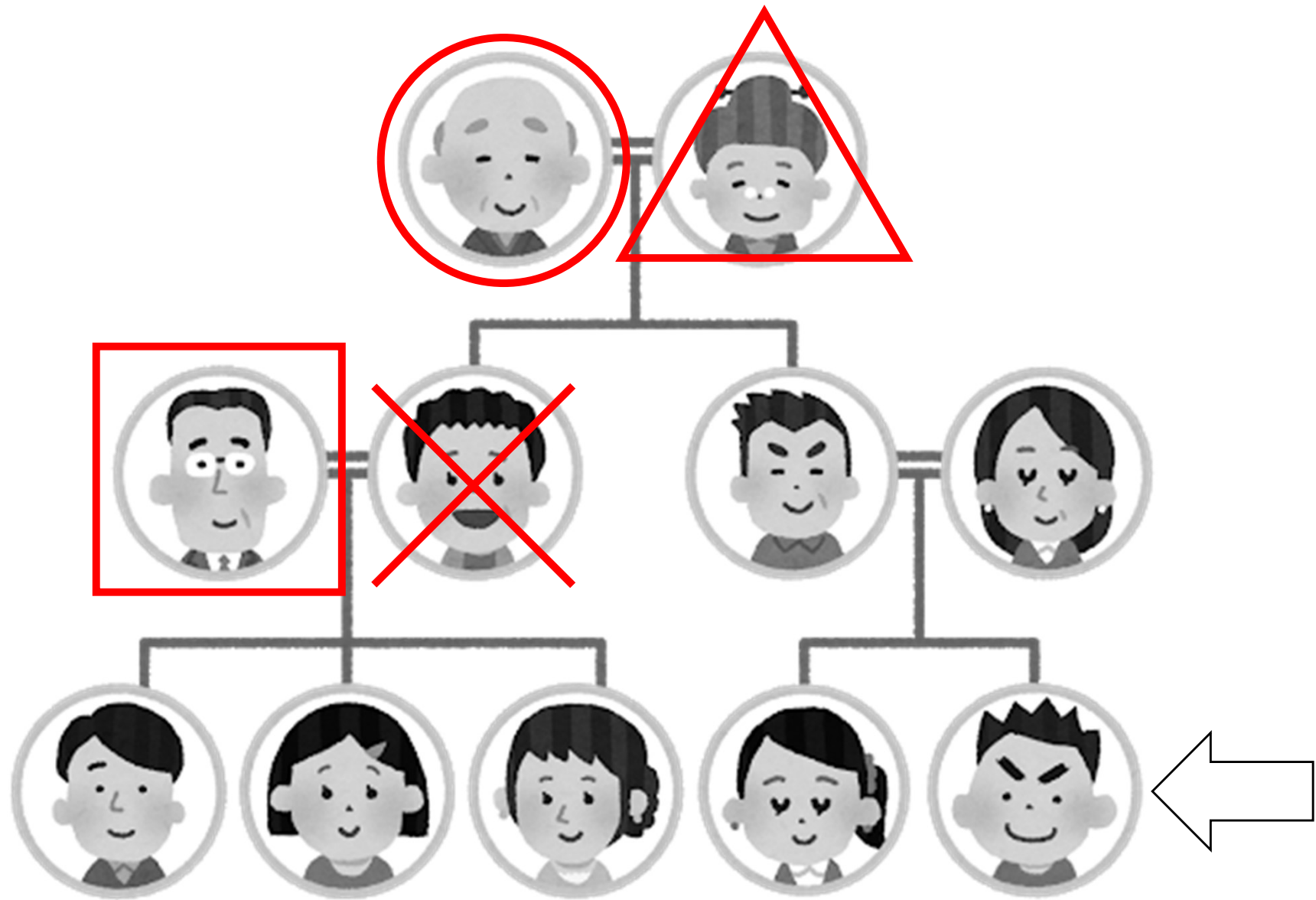
目に見えない人が、安全に道を歩くの  
に役立つ。

## 盲導犬


目に見えない人が、安全に道を歩くの  
に役立つ。





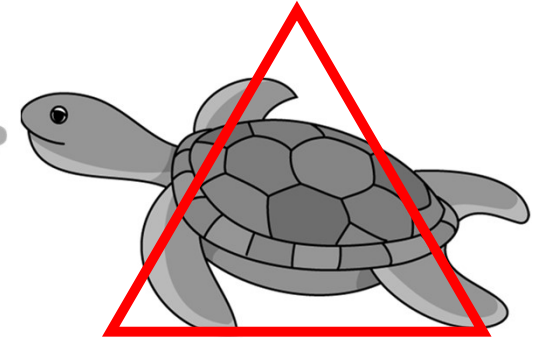

矢印の「ぼく」から見て、おじいさんに丸を、おばあさんに三角をつけましょう。  
また、叔父さんに四角を、叔母さんに×をつけましょう。



矢印の「ぼくのお父さん」から見て、甥に丸を、姪に三角をつけましょう。  
何人もいる時は、当てはまる人みんなに、その印をつけてください。



昔話の「桃太郎」で、桃太郎の家来になった生き物に、みんな丸をつけましょう。  
昔話の「浦島太郎」で、浦島太郎が助けた生き物に、三角をつけましょう。  
昔話の「金太郎」で、金太郎がまたがっている生き物に四角をつけましょう。



童話の「シンデレラ」で、魔法で馬車に変わったものに、丸をつけましょう。  
童話の「白雪姫」で、悪い魔女に騙されて白雪姫が食べたものに、三角をつけましょう。  
童話の「ヘンゼルとグレーテル」で、ヘンゼルが道標として落としていったものに四角をつけましょう。

