


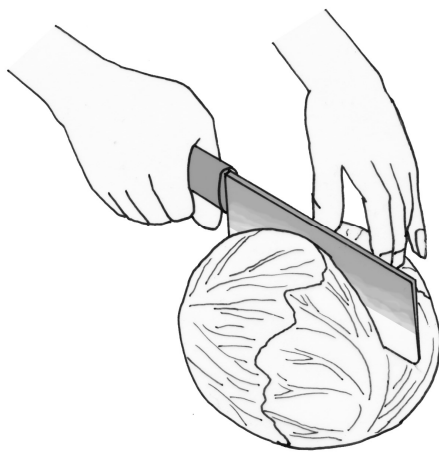
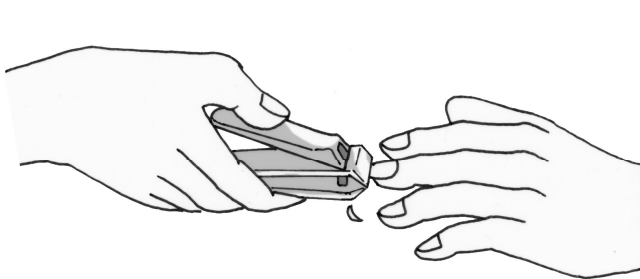
擬音語・擬態語

(6 0 ようす言葉)

(7 7 うごき言葉)



次のうち、任意の2問だけを問う。
(爪切りで爪を)「パチンパチン」と切る様子に○をつけましょう。
(鋸で丸太を)「ギコギコ」切る様子に×をつけましょう。

(包丁でキャベツを)「ザクザク」と切る様子に□をつけましょう。
(鋏で髪を)「ちょきちょき」と切る様子に△をつけましょう。



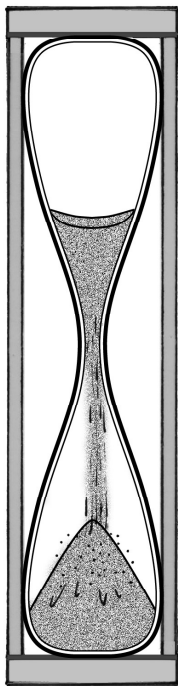
(蝋燭の火を吹き消す) 息を「ふうっ」と吹く様子に○をつけましょう。
(熱いものを冷まそうと) 息を「ふうふう」と吹く様子に×をつけましょう。

(ため息をつく) 息を「はああ」と吐く様子に□をつけましょう。
(辛そうに走って) 息を「はあっはあっ」と吐く様子に△をつけましょう。



次のうち、任意の2問だけを問う。
(重たい袋が)「どさっ」と落ちた様子に○をつけましょう。
(木の葉が)「ひらひら」と落ちた様子に×をつけましょう。

(砂時計の砂が)「さらさら」と落ちた様子に□をつけましょう。
(口元からご飯粒が)「ぽろぽろ」と落ちる様子に△をつけましょう。




次のうち、それぞれどちらかだけを問う。
① (小さい子供がお年寄りの肩を叩く) 「トントン」と音がする方に○をつけましょう。 / (紙を破る) 「ビリビリ」と音がする方に○をつけましょう。
② (雨) 「ザアザア」と音がする方に△をつけましょう。 / (雨) 「パラパラ」と音がする方に△をつけましょう。



次のうち、任意の2～3問だけを問う。
「にこにこ」笑っている様子に○をつけましょう。
「ニヤニヤ」笑っている様子に△をつけましょう。

／ 「ホホホホ」と笑っている様子に□をつけましょう。
／ 「くすくす」笑っている様子に×をつけましょう。 * 「わっはっは」と笑っている様子。



次のうち、任意の2～3問だけを問う。
「ぐうぐう」寝ている様子に○をつけましょう。
「うとうと」寝ている様子に△をつけましょう。

／ 「すやすや」寝ている様子に□をつけましょう。
／ 「こっくりこっくり」寝ている様子に×をつけましょう。




次のうち、任意の2～3問だけを問う。
「てくてく」歩く様子に○をつけましょう。
「おそろおそろ」歩く様子に△をつけましょう。

／ 「よちよち」歩く様子に□をつけましょう。
／ 「ドタドタ」歩く様子に×をつけましょう。



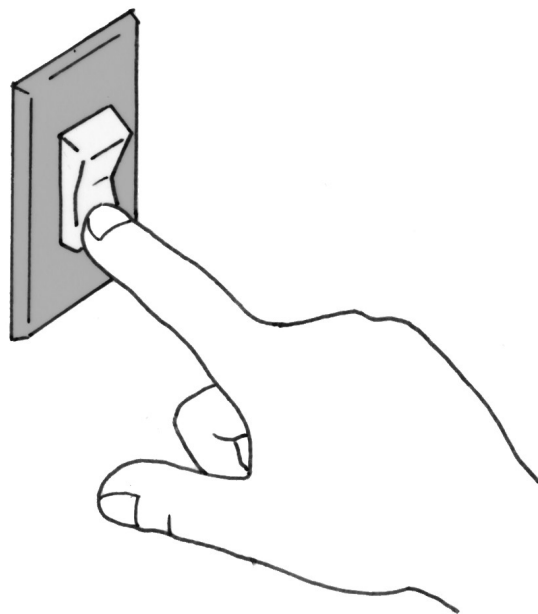


次のうち、任意の2～3問だけを問う。
「ひそひそ」話す様子に○をつけましょう。
「ぺちゃくちゃ」話す様子に△をつけましょう。

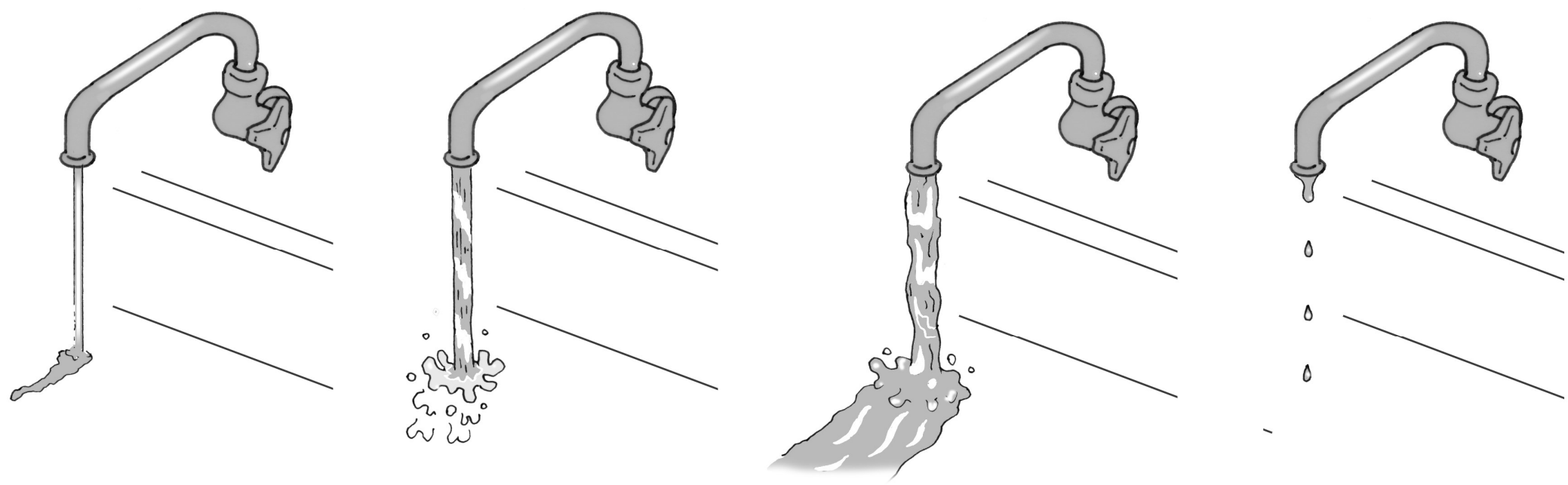
／ 「わいわい」話す様子に□をつけましょう。
／ 「ガミガミ」叱る様子に×をつけましょう。



次のうち、任意の2～3問だけを問う。
(目覚まし時計が)「ジリリリ」と鳴る様子に○をつけましょう。／ (時計の針が)「チクタク」と鳴る様子に□をつけましょう。
(スイッチを)「パチン」と入れる様子に△をつけましょう。／ (掃除機を)「ウィーン」とかける様子に×をつけましょう。



水道から水が出ています。「ポタポタ」には○、「ツーツ」には□、「ジャーッ」には△、「ドバドバ」には×をつけましょう。



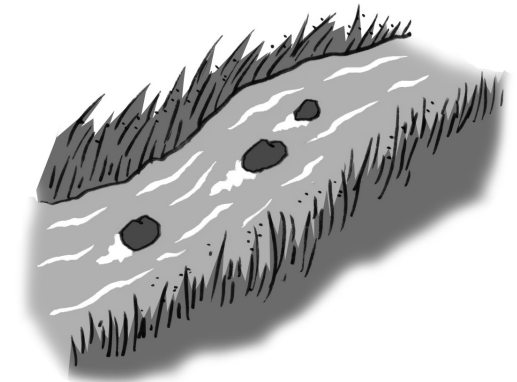

①上の絵をみましょう。「ポカポカ」の方に（「ジリジリ」の方に）○をつけましょう。

②下の絵をみましょう。「カラカラ」の方に（（雪が）「しんしん」の方に）○をつけましょう。


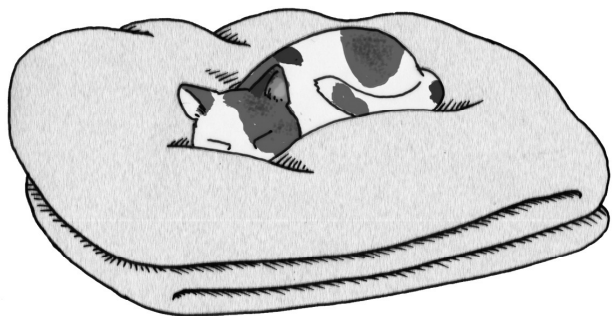


①上の絵をみましょう。「ザザー」という様子を○、「ザバーン」という様子を□、「さらさら」という様子を△をつけましょう。


②下の絵をみましょう。「そよそよ」という様子を○、(帽子が飛ぶ)「ピューッ」という様子を□、(激しく吹きつける)「ビュービュー」という様子を△をつけましょう。



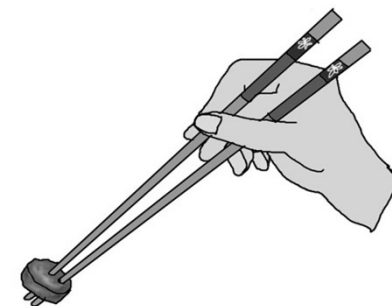
(毛布が)「ふかふか」の物に○、(糊が)「べとべと」の物に□、(髪が)「さらさら」の物に△、(壁が)「ざらざら」の物に×をつけましょう。
* 問う物を、(綿飴が)「ふわふわ」、(木の表皮が)「ガサガサ」、に替えても良い。



下の絵の中で、「かく」という言葉に当てはまるものに丸をつけましょう。 𪛗、胡座



下の絵の中で、「きる」という言葉に当てはまるものに丸をつけましょう。電話、鋸



下の絵の中で、「さす」という言葉に当てはまるものに丸をつけましょう。点眼、将棋



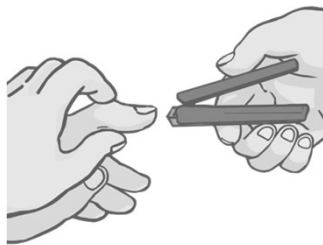
下の絵の中で、「とる」という言葉に当てはまるものに丸をつけましょう。相撲、泥棒



下の絵の中で、「はく」という言葉に当てはまるものに丸をつけましょう。相撲、泥棒



下の絵の中で、「ひく」という言葉に当てはまるものに丸をつけましょう。相撲、泥棒




下の絵の中で、「ふく」という言葉に当てはまるものに丸をつけましょう。吹き矢、harmonica







下の絵の中で、「ピンときている」顔に丸を、「たまげている」顔に三角を、「青ざめている」顔に四角をつけましょう。







下の絵の中で、「浮かれている」顔に丸を、「頭に血が上っている」顔に三角を、「首を傾げている」顔に四角をつけましょう。







下の絵の中で、「ピヨピヨ」鳴くものに丸を、「ガアガア」鳴くものに三角を、「ケロケロ」鳴くものに×をつけましょう。(hiyoko, ahiru, kaeru)



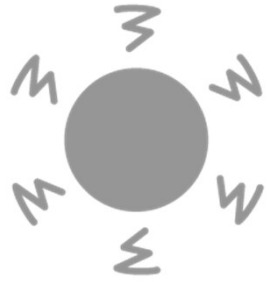
下の絵の中で、「チュンチュン」鳴くものに丸を、「チューチュー」鳴くものに三角を、「ミンミン」鳴くものに×をつけましょう。（suzume, nezumi, semi）





下の絵の中で、「メーメー」鳴くものに丸を、「モーモー」鳴くものに三角を、「ホーホー」鳴くものに×をつけましょう。(hitsuji, ushi, fukurou)





下の絵の中で、「ギラギラ」と表すものに丸を、「しんしん」と表すものに三角を、「ゴロゴロ」と表すものに×をつけましょう。（晴、雪、雷）



下の絵の中で、「コロコロ」に丸、「ゴロゴロ」にバツをつけましょう。また、「コロコロ」と「ゴロゴロ」では、どのように様子が違うか、説明してください。（（例）コロコロは小さいものが転がっている、ゴロゴロは大きいものが転がっている。）




下の絵の中で、「スタスタ」に丸、「そろりそろり」に三角をつけましょう。また「スタスタ」と「そろりそろり」では、どのように様子が違うか、説明してください。（例）スタスタはリズムよく元気に歩いている、そろりそろりはゆっくりと気をつけて歩いている。）



下の絵の中で、「あたふた」に丸、「ドキドキ」に三角をつけましょう。また「あたふた」と「ドキドキ」では、どのように様子が違うか、説明してください。（（例）あたふたは慌てて落ち着かず動き回っている様子、ドキドキは緊張して心臓の動きが速くなっている様子。）



下の絵の中で、「ガラガラ」という言葉で表すことが多いものを全部選び、丸をつけましょう。（嗽、抽選、乳幼児の玩具）




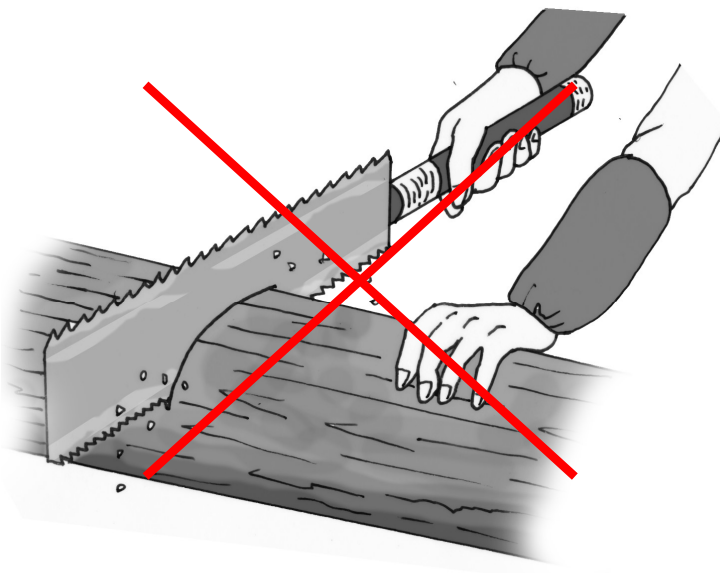
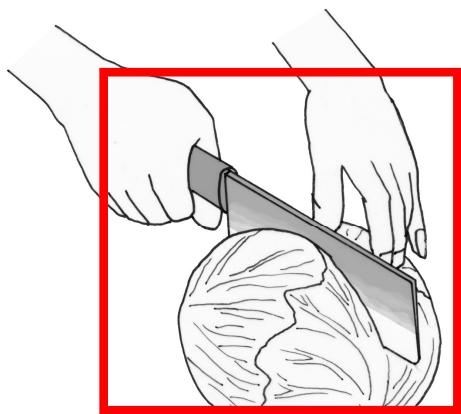
解答

6 0 ようす言葉

7 7 うごき言葉

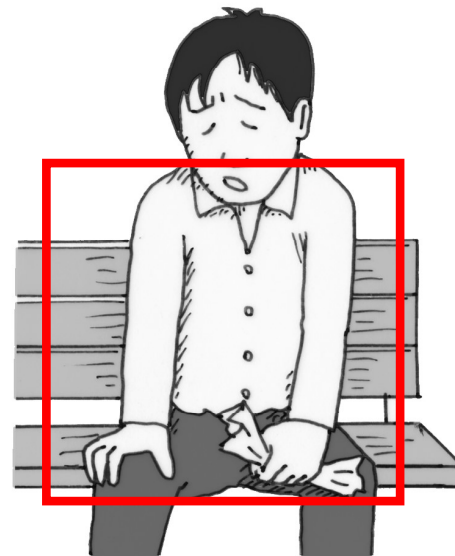
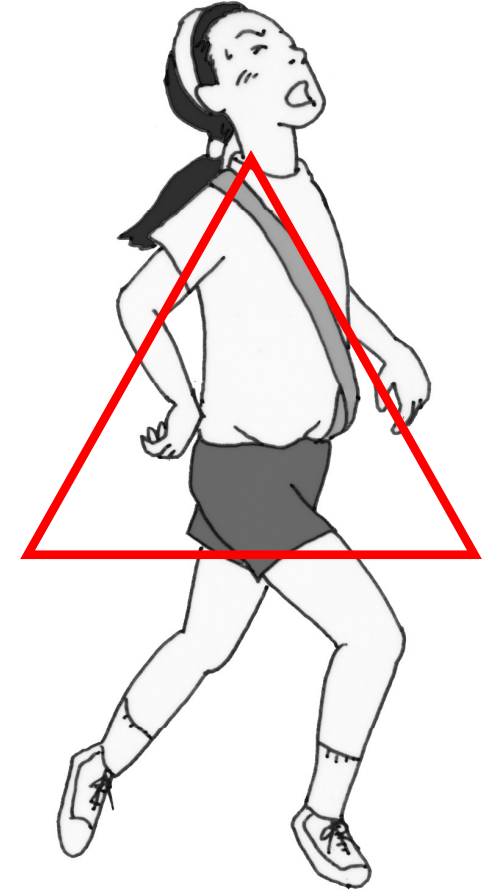


次のうち、任意の2問だけを問う。
(爪切りで爪を)「パチンパチン」と切る様子に○をつけましょう。
(鋸で丸太を)「ギコギコ」切る様子に×をつけましょう。

(包丁でキャベツを)「ザクザク」と切る様子に□をつけましょう。
(鋏で髪を)「ちょきちょき」と切る様子に△をつけましょう。





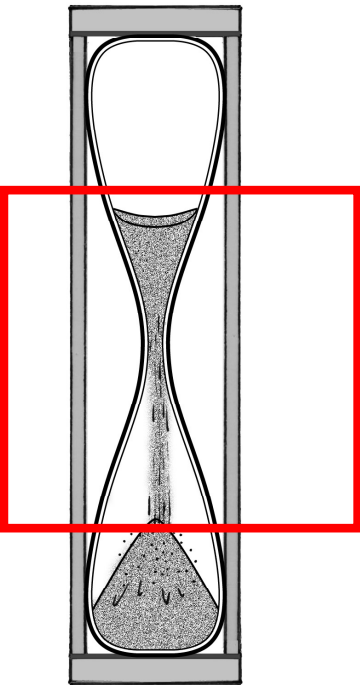
(蝋燭の火を吹き消す) 息を「ふうっ」と吹く様子に○をつけましょう。
(熱いものを冷まそうと) 息を「ふうふう」と吹く様子に×をつけましょう。

(ため息をつく) 息を「はああ」と吐く様子に□をつけましょう。
(辛そうに走って) 息を「はあっはあっ」と吐く様子に△をつけましょう。





次のうち、任意の2問だけを問う。
(重たい袋が)「どさっ」と落ちた様子に○をつけましょう。
(木の葉が)「ひらひら」と落ちた様子に×をつけましょう。

(砂時計の砂が)「さらさら」と落ちた様子に□をつけましょう。
(口元からご飯粒が)「ぽろぽろ」と落ちる様子に△をつけましょう。




次のうち、それぞれどちらかだけを問う。
① (小さい子供がお年寄りの肩を叩く) 「トントン」と音がする方に○をつけましょう。 / (紙を破る) 「ビリビリ」と音がする方に○をつけましょう。
② (雨) 「ザアザア」と音がする方に△をつけましょう。 / (雨) 「パラパラ」と音がする方に△をつけましょう。



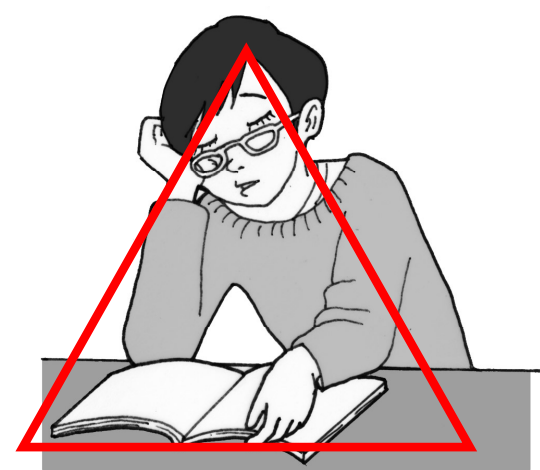
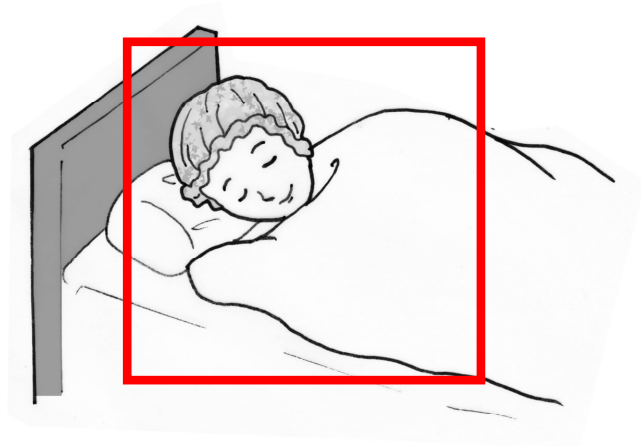
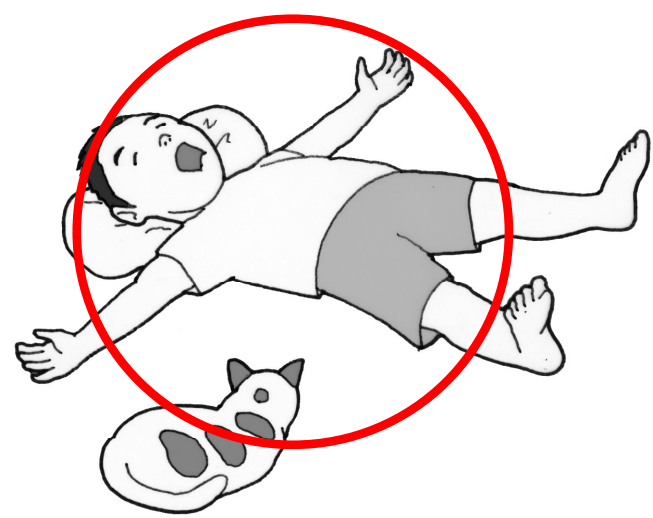
次のうち、任意の2～3問だけを問う。
「にこにこ」笑っている様子に○をつけましょう。
「ニヤニヤ」笑っている様子に△をつけましょう。

／ 「ホホホホ」と笑っている様子に□をつけましょう。
／ 「くすくす」笑っている様子に×をつけましょう。 * 「わっはっは」と笑っている様子。



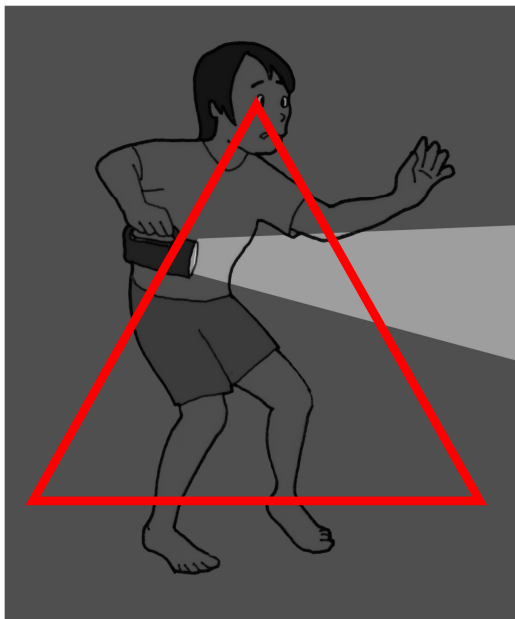
次のうち、任意の2～3問だけを問う。
「ぐうぐう」寝ている様子に○をつけましょう。
「うとうと」寝ている様子に△をつけましょう。

／ 「すやすや」寝ている様子に□をつけましょう。
／ 「こっくりこっくり」寝ている様子に×をつけましょう。






次のうち、任意の2～3問だけを問う。
「てくてく」歩く様子に○をつけましょう。
「おそろおそろ」歩く様子に△をつけましょう。

／ 「よちよち」歩く様子に□をつけましょう。
／ 「ドタドタ」歩く様子に×をつけましょう。

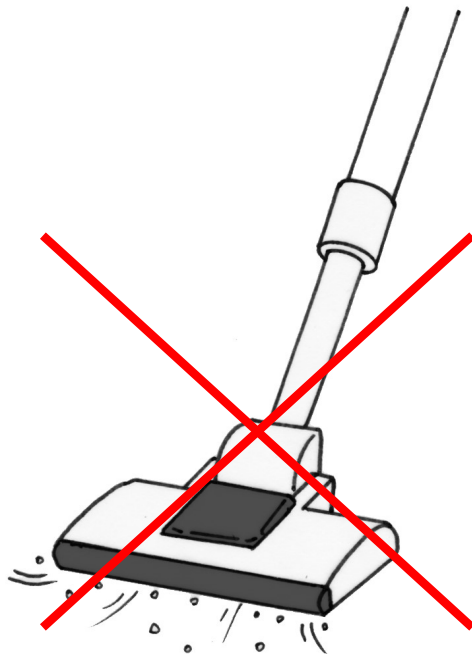
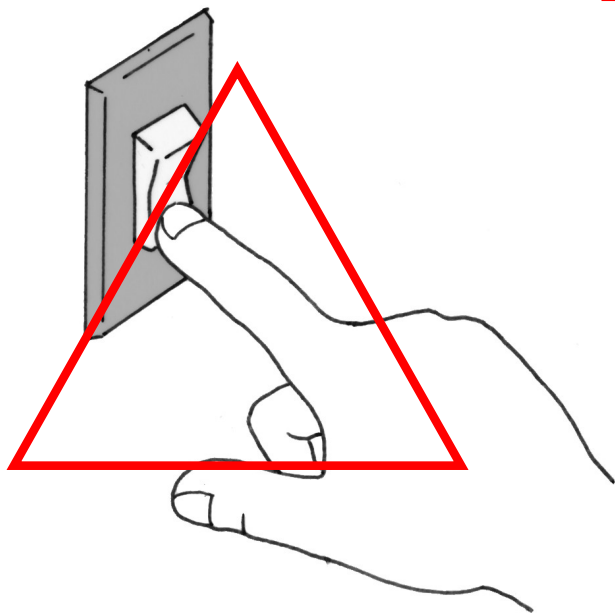



次のうち、任意の2～3問だけを問う。
「ひそひそ」話す様子に○をつけましょう。
「ぺちゃくちゃ」話す様子に△をつけましょう。

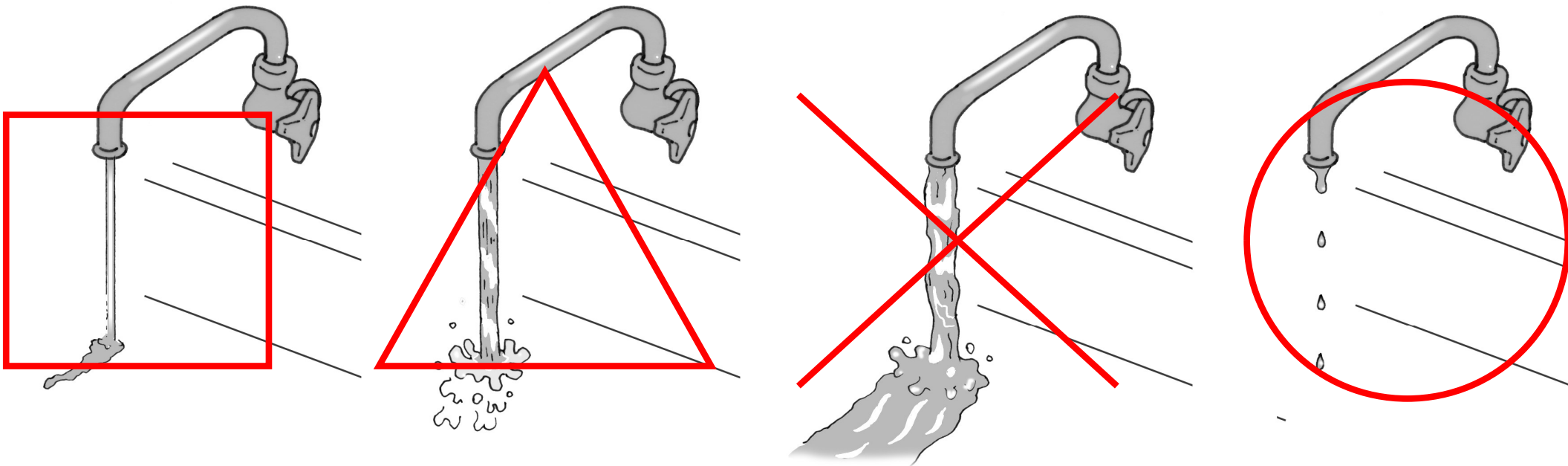
／ 「わいわい」話す様子に□をつけましょう。
／ 「ガミガミ」叱る様子に×をつけましょう。



次のうち、任意の2～3問だけを問う。
(目覚まし時計が)「ジリリリ」と鳴る様子に○をつけましょう。／ (時計の針が)「チクタク」と鳴る様子に□をつけましょう。
(スイッチを)「パチン」と入れる様子に△をつけましょう。／ (掃除機を)「ウィーン」とかける様子に×をつけましょう。




水道から水が出ています。「ポタポタ」には○、「ツーツ」には□、「ジャーッ」には△、「ドバドバ」には×をつけましょう。



①上の絵をみましょう。「ポカポカ」の方に（「ジリジリ」の方に）○をつけましょう。

②下の絵をみましょう。「カラカラ」の方に（（雪が）「しんしん」の方に）○をつけましょう。


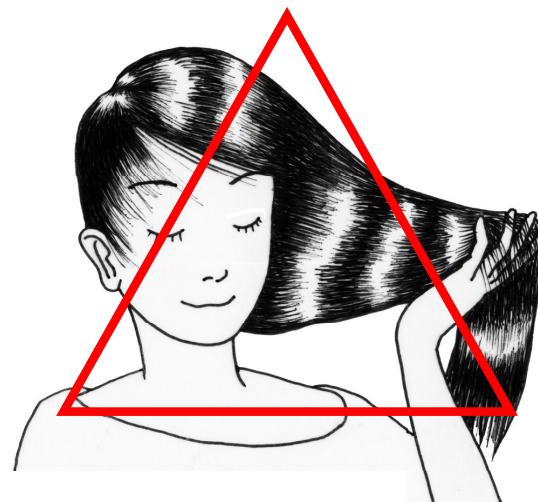
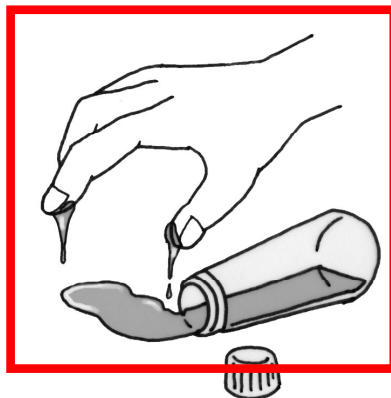
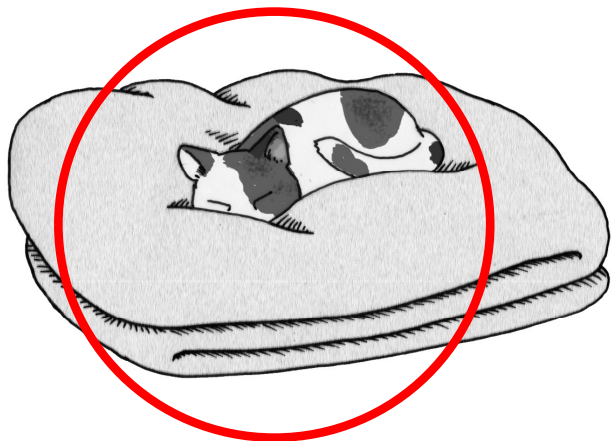


①上の絵をみましょう。「ザザー」という様子を○、「ザバーン」という様子を□、「さらさら」という様子を△をつけましょう。


②下の絵をみましょう。「そよそよ」という様子を○、(帽子が飛ぶ)「ピューッ」という様子を□、(激しく吹きつける)「ビュービュー」という様子を△をつけましょう。



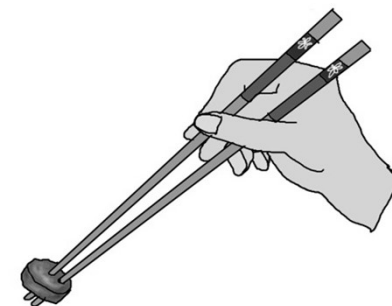
(毛布が)「ふかふか」の物に○、(糊が)「べとべと」の物に□、(髪が)「さらさら」の物に△、(壁が)「ざらざら」の物に×をつけましょう。
* 問う物を、(綿飴が)「ふわふわ」、(木の表皮が)「ガサガサ」、に替えても良い。



下の絵の中で、「かく」という言葉に当てはまるものに丸をつけましょう。 𪛗、胡座



下の絵の中で、「きる」という言葉に当てはまるものに丸をつけましょう。電話、鋸




下の絵の中で、「さす」という言葉に当てはまるものに丸をつけましょう。点眼、将棋




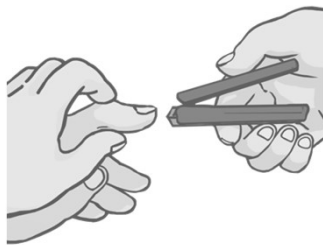
下の絵の中で、「とる」という言葉に当てはまるものに丸をつけましょう。相撲、泥棒




下の絵の中で、「はく」という言葉に当てはまるものに丸をつけましょう。嘔吐、箒



下の絵の中で、「ひく」という言葉に当てはまるものに丸をつけましょう。ピアノ、綱




下の絵の中で、「ふく」という言葉に当てはまるものに丸をつけましょう。吹き矢、harmonica



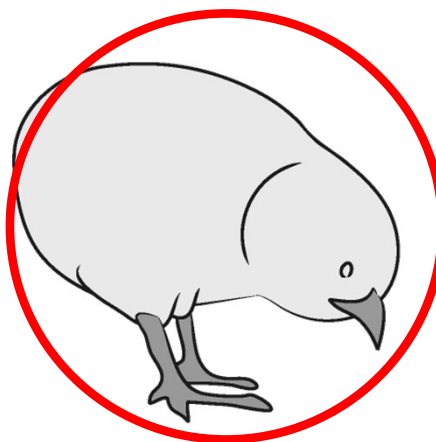


下の絵の中で、「ピンときている」顔に丸を、「たまげている」顔に三角を、「青ざめている」顔に四角をつけましょう。






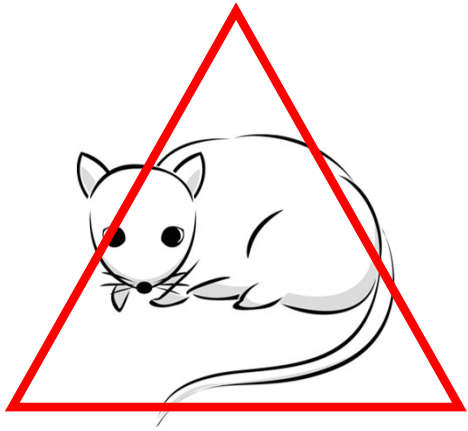
下の絵の中で、「浮かれている」顔に丸を、「頭に血が上っている」顔に三角を、「首を傾げている」顔に四角をつけましょう。







下の絵の中で、「ピヨピヨ」鳴くものに丸を、「ガアガア」鳴くものに三角を、「ケロケロ」鳴くものに×をつけましょう。(hiyoko, ahiru, kaeru)




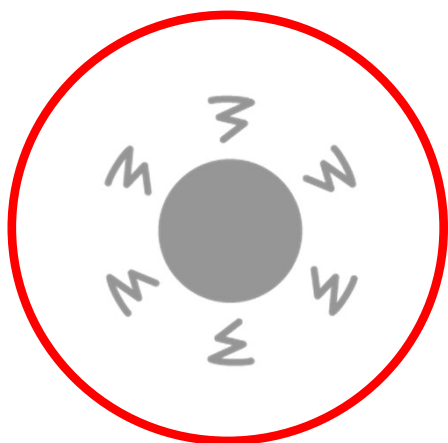
下の絵の中で、「チュンチュン」鳴くものに丸を、「チューチュー」鳴くものに三角を、「ミンミン」鳴くものに×をつけましょう。（suzume, nezumi, semi）



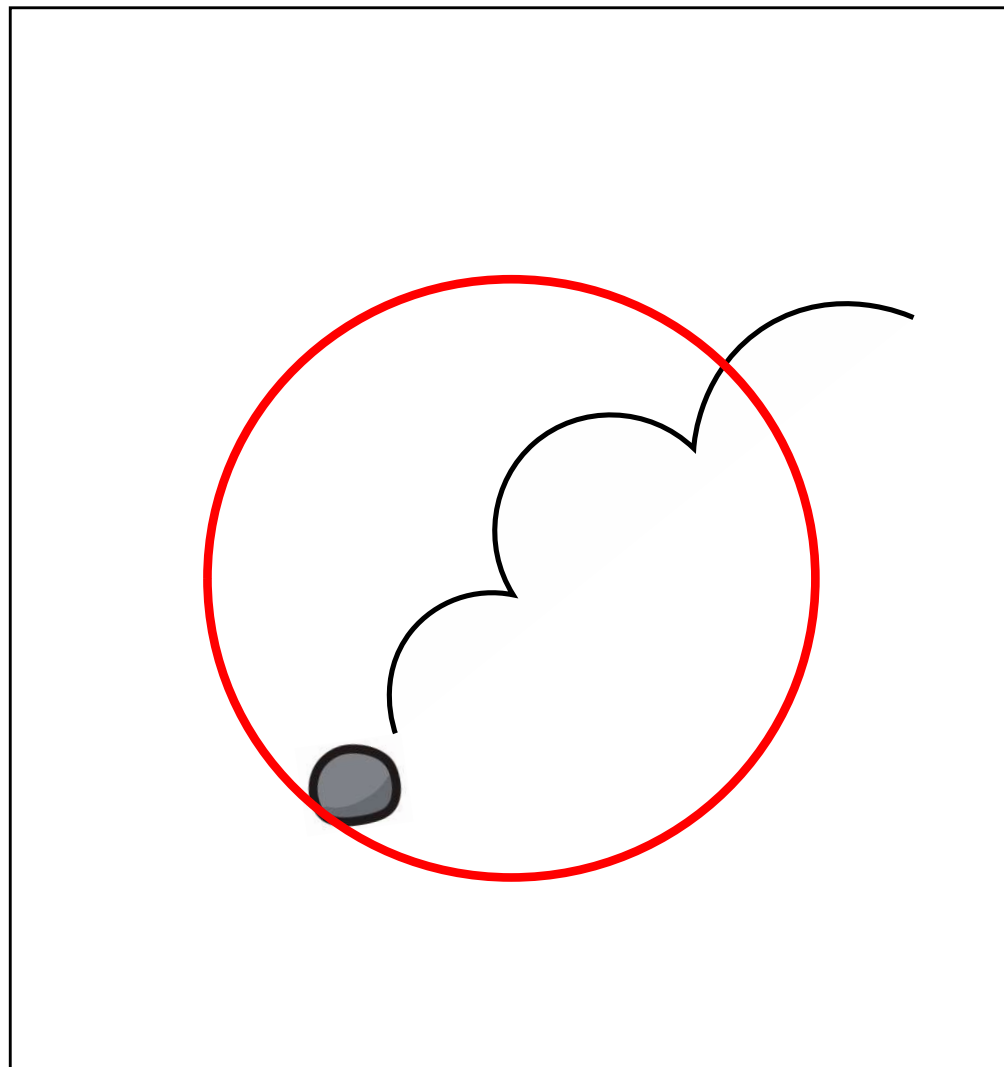
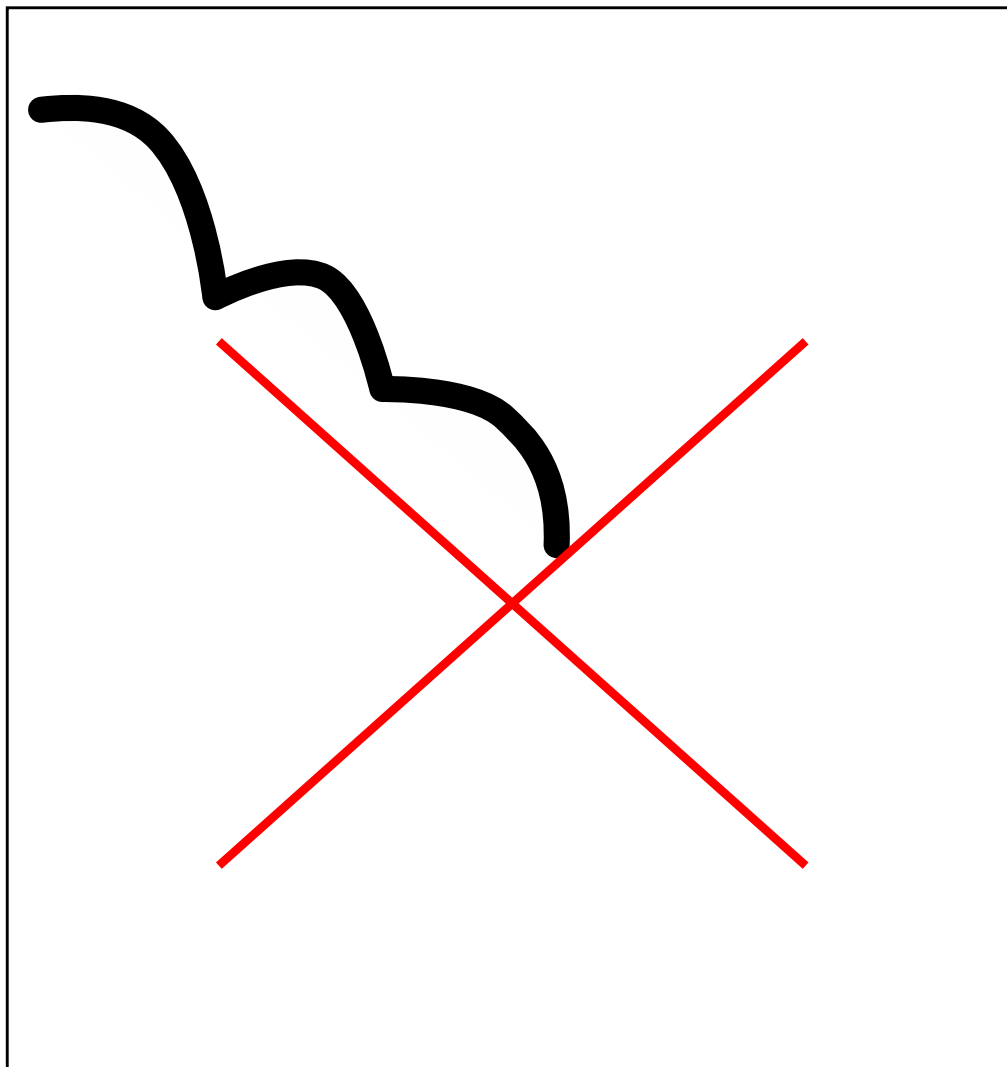
下の絵の中で、「メーメー」鳴くものに丸を、「モーモー」鳴くものに三角を、「ホーホー」鳴くものに×をつけましょう。(hitsuji, ushi, fukurou)



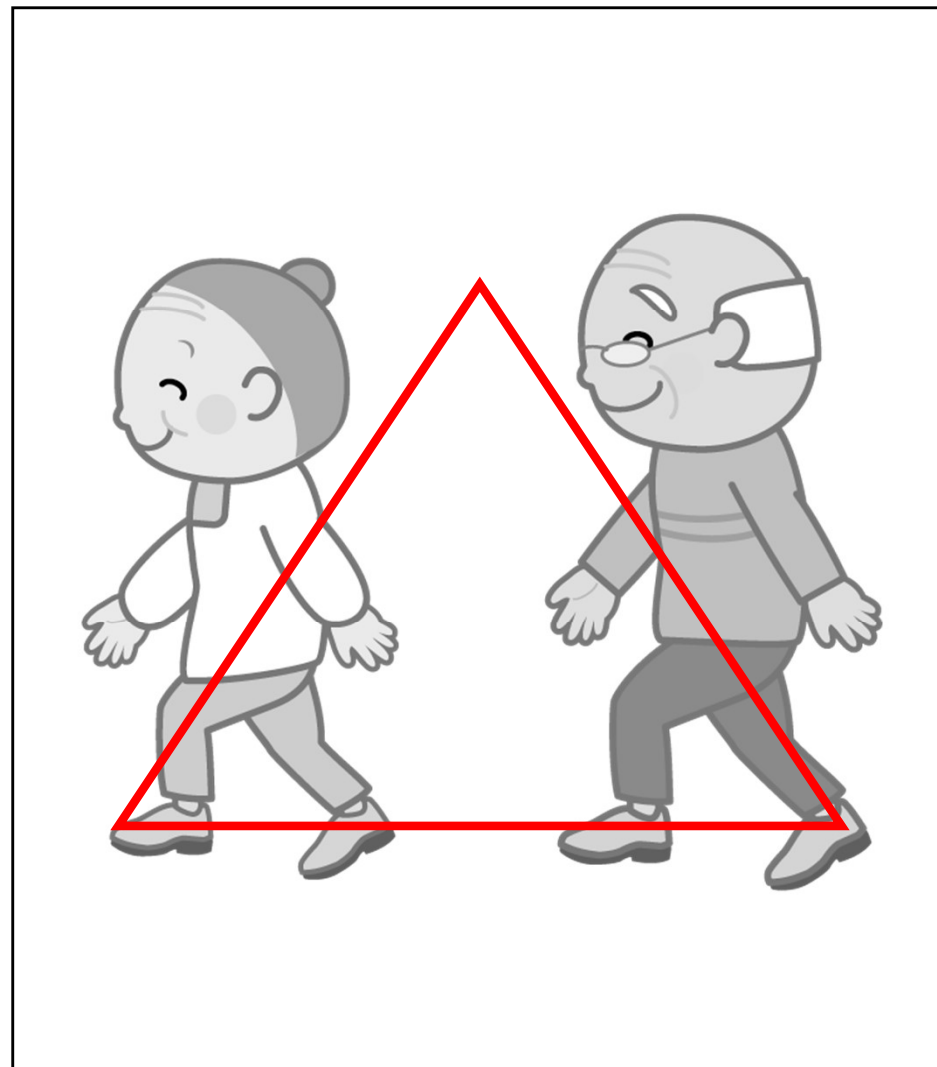

下の絵の中で、「ギラギラ」と表すものに丸を、「しんしん」と表すものに三角を、「ゴロゴロ」と表すものに×をつけましょう。（晴、雪、雷）



下の絵の中で、「コロコロ」に丸、「ゴロゴロ」にバツをつけましょう。また、「コロコロ」と「ゴロゴロ」では、どのように様子が違うか、説明してください。（例）コロコロは小さいものが転がっている、ゴロゴロは大きいものが転がっている。）



下の絵の中で、「スタスタ」に丸、「そろりそろり」に三角をつけましょう。また「スタスタ」と「そろりそろり」では、どのように様子が違うか、説明してください。（例）スタスタはリズムよく元気に歩いている、そろりそろりはゆっくりと気をつけて歩いている。）



下の絵の中で、「あたふた」に丸、「ドキドキ」に三角をつけましょう。また「あたふた」と「ドキドキ」では、どのように様子が違うか、説明してください。（（例）あたふたは慌てて落ち着かず動き回っている様子、ドキドキは緊張して心臓の動きが速くなっている様子。）



下の絵の中で、「ガラガラ」という言葉で表すことが多いものを全部選び、丸をつけましょう。（嗽、抽選、乳幼児の玩具）

