


お話作り


(1 3 お話作り 1)

(8 7 お話作り 2)

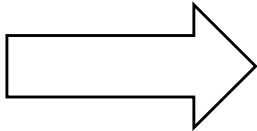

①お母さんは、女の子になんと言っていますか。考えてお話をしてください。




- ①男の子たちは、どんなことを言っていますか。考えてお話をしてください。
- ②あなたが、この子たちのお友達なら、なんと行ってあげますか。




①男の子がお母さんにお話をしていたら、途中で泣いてしまいました。男の子がどんなお話をしたのか、考えてお話をしてください。




下の絵は、どのようなお話になっていますか。考えてお話をしてください。




途中でどんなことが起こりましたか。考えてお話をしてください。



途中でどんなことが起こりましたか。考えてお話をしてください。




途中でどんなことが起こりましたか。考えてお話をしてください。




下の絵は、どのようなお話になっていますか。考えてお話をしてください。



下の絵は、どのようなお話になっていますか。考えてお話をしてください。




下の絵は、どのようなお話になっていますか。考えてお話をしてください。




下の絵は、どのようなお話になっていますか。考えてお話をしてください。



下の絵は、どのようなお話になっていますか。考えてお話をしてください。




下の絵は、なんという昔話の絵でしょうか。そのお話を、大体で良いので聞かせてください。




下の絵は、なんという昔話の絵でしょうか。そのお話を、大体で良いので聞かせてください。



下の絵は、なんという昔話の絵でしょうか。そのお話を、大体で良いので聞かせてください。



下の絵は、なんという童話の絵でしょうか。そのお話を、大体で良いので聞かせてください。



下の絵は、なんという童話の絵でしょうか。そのお話を、大体で良いので聞かせてください。



下の絵は、なんという童話の絵でしょうか。そのお話を、大体で良いので聞かせてください。



下にある絵を使って、自分で素敵なお話を考えて、教えてください。



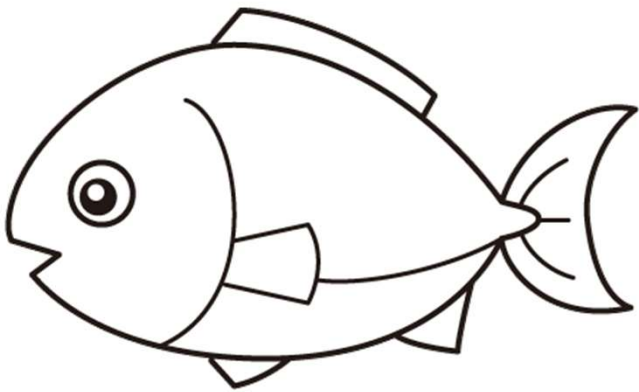
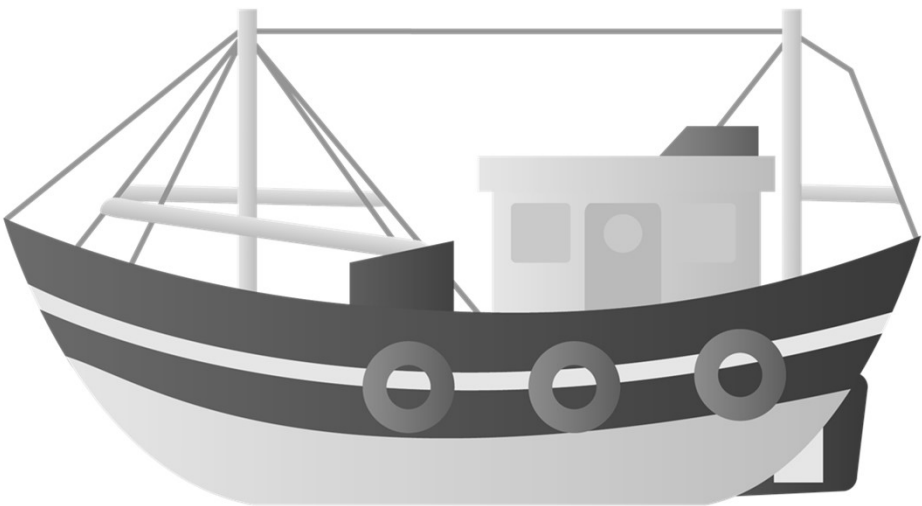
下にある絵を使って、自分で素敵なお話を考えて、教えてください。




下にある絵を使って、自分で素敵なお話を考えて、教えてください。




下にある絵を使って、自分で素敵なお話を考えて、教えてください。



下にある絵を使って、自分で素敵なお話を考えて、教えてください。





下にある絵を使って、自分で素敵なお話を考えて、教えてください。



下にある絵を使って、自分で素敵なお話を考えて、教えてください。



下にある絵を使って、自分で素敵なお話を考えて、教えてください。



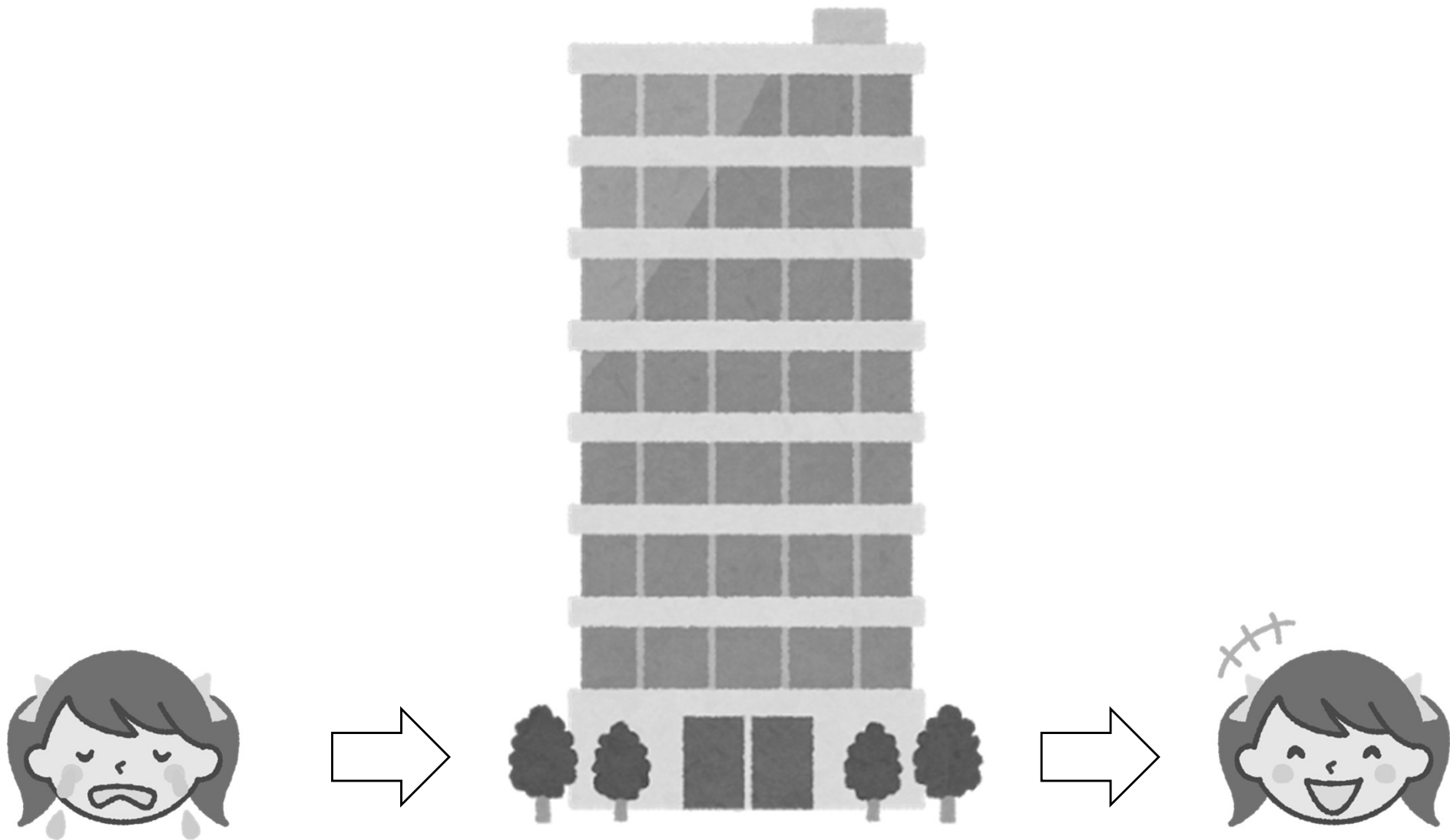
元々左の顔だった子どもが、公園にいる間に何かがあり、右の顔になりました。
公園で何があったのか考えて、お話ししてください。



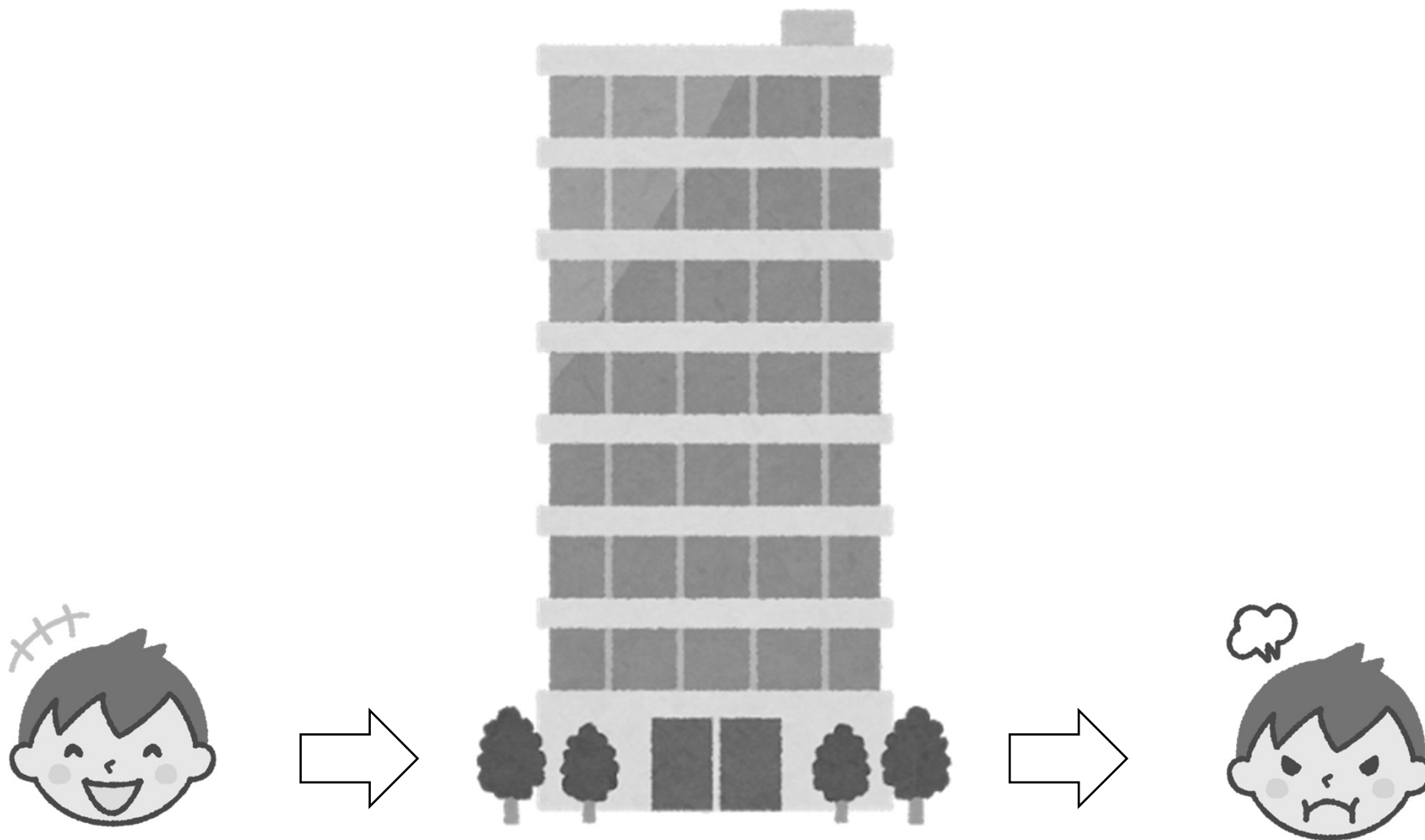
元々左の顔だった子どもが、公園にいる間に何かがあり、右の顔になりました。
公園で何があったのか考えて、お話ししてください。



元々左の顔だった子どもが、建物の中で何かがあり、右の顔で出てきました。
建物の中で何があったのか考えて、お話ししてください。



元々左の顔だった子どもが、建物の中で何かがあり、右の顔で出てきました。
建物の中で何があったのか考えて、お話ししてください。




解答


1 3 お話作り 1

8 7 お話作り 2

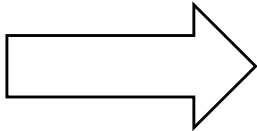

①お母さんは、女の子になんと言っていますか。考えてお話をしてください。




- ①男の子たちは、どんなことを言っていますか。考えてお話をしてください。
- ②あなたが、この子たちのお友達なら、なんと行ってあげますか。




①男の子がお母さんにお話をしていたら、途中で泣いてしまいました。男の子がどんなお話をしたのか、考えてお話をしてください。




下の絵は、どのようなお話になっていますか。考えてお話をしてください。




途中でどんなことが起こりましたか。考えてお話をしてください。



途中でどんなことが起こりましたか。考えてお話をしてください。



途中でどんなことが起こりましたか。考えてお話をしてください。




下の絵は、どのようなお話になっていますか。考えてお話をしてください。



下の絵は、どのようなお話になっていますか。考えてお話をしてください。




下の絵は、どのようなお話になっていますか。考えてお話をしてください。




下の絵は、どのようなお話になっていますか。考えてお話をしてください。



下の絵は、どのようなお話になっていますか。考えてお話をしてください。




下の絵は、なんという昔話の絵でしょうか。そのお話を、大体で良いので聞かせてください。




下の絵は、なんという昔話の絵でしょうか。そのお話を、大体で良いので聞かせてください。



下の絵は、なんという昔話の絵でしょうか。そのお話を、大体で良いので聞かせてください。



下の絵は、なんという童話の絵でしょうか。そのお話を、大体で良いので聞かせてください。



下の絵は、なんという童話の絵でしょうか。そのお話を、大体で良いので聞かせてください。



下の絵は、なんという童話の絵でしょうか。そのお話を、大体で良いので聞かせてください。



下にある絵を使って、自分で素敵なお話を考えて、教えてください。



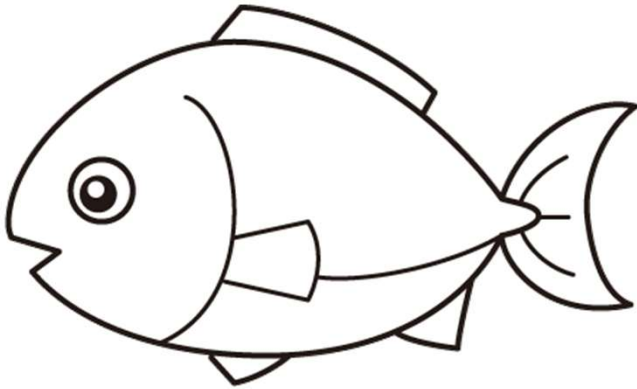
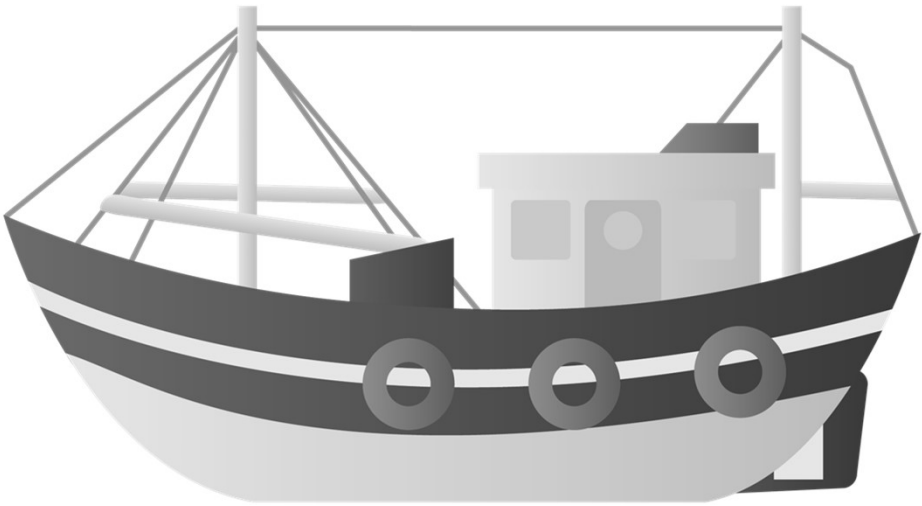
下にある絵を使って、自分で素敵なお話を考えて、教えてください。




下にある絵を使って、自分で素敵なお話を考えて、教えてください。




下にある絵を使って、自分で素敵なお話を考えて、教えてください。



下にある絵を使って、自分で素敵なお話を考えて、教えてください。





下にある絵を使って、自分で素敵なお話を考えて、教えてください。



下にある絵を使って、自分で素敵なお話を考えて、教えてください。



下にある絵を使って、自分で素敵なお話を考えて、教えてください。



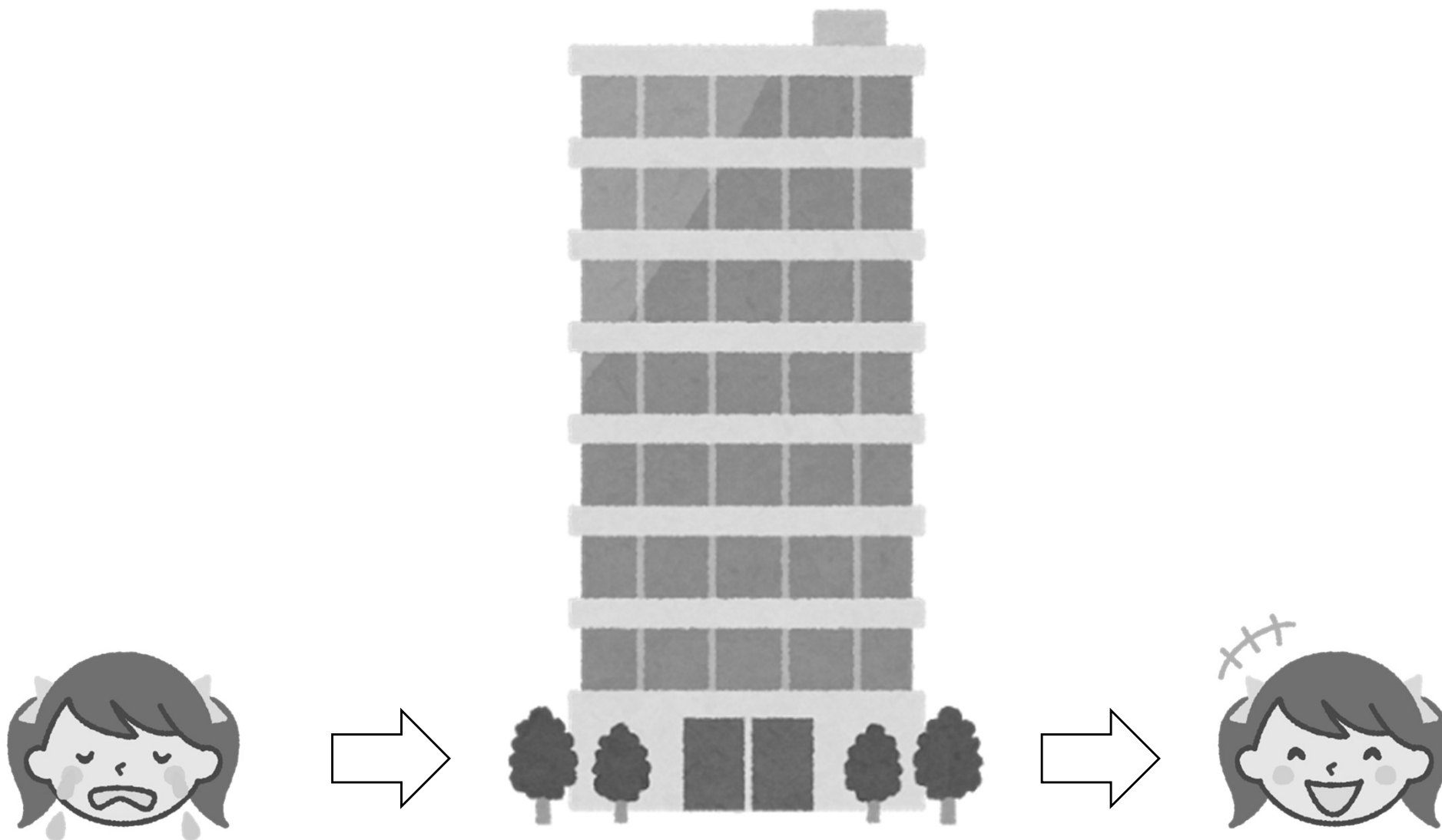
元々左の顔だった子どもが、公園にいる間に何かがあり、右の顔になりました。
公園で何があったのか考えて、お話ししてください。



元々左の顔だった子どもが、公園にいる間に何かがあり、右の顔になりました。
公園で何があったのか考えて、お話ししてください。



元々左の顔だった子どもが、建物の中で何かがあり、右の顔で出てきました。
建物の中で何があったのか考えて、お話ししてください。



元々左の顔だった子どもが、建物の中で何かがあり、右の顔で出てきました。
建物の中で何があったのか考えて、お話ししてください。

