

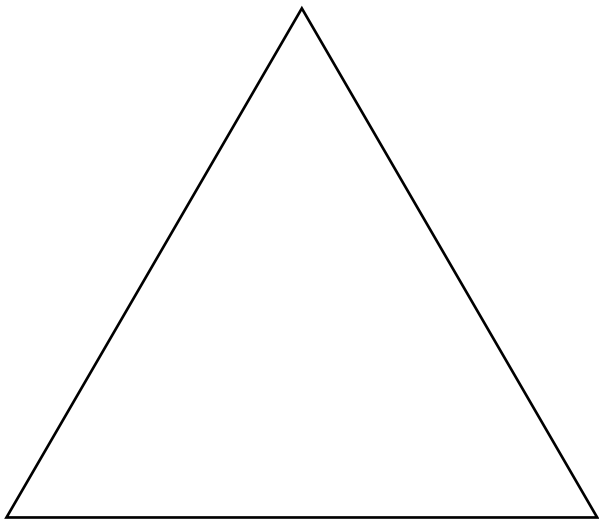





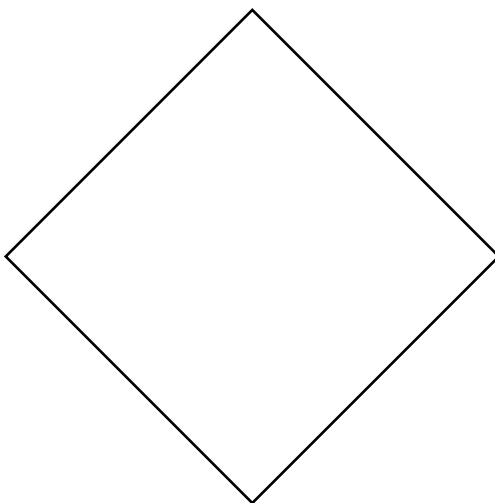

等分

(3 3 等分)



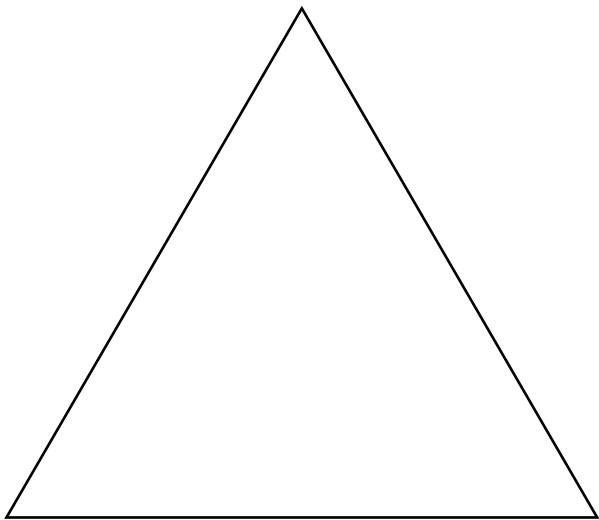

下の形を子供達二人に、同じ大きさに分けてあげるには、どのように切ったらよいでしょうか。線を描きましょう。






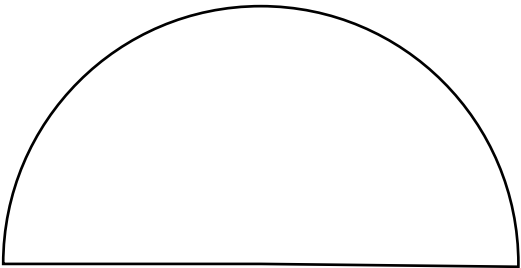
下の形を子供達二人に、同じ大きさに分けてあげるには、どのように切ったらよいでしょうか。線を描きましょう。





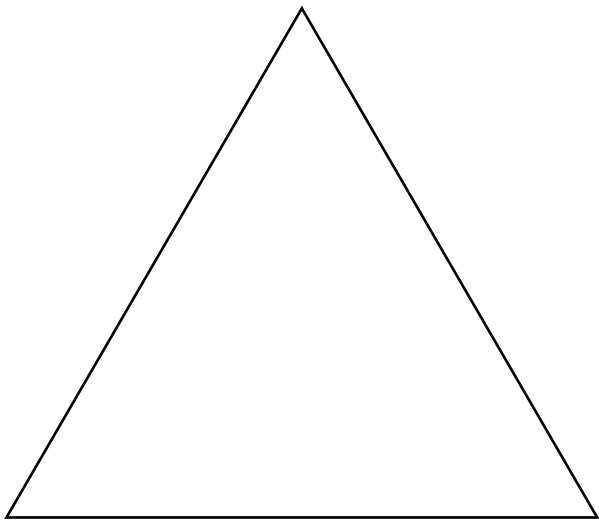

下の形を子供達三人に、同じ大きさに分けてあげるには、どのように切ったらよいでしょうか。線を描きましょう。




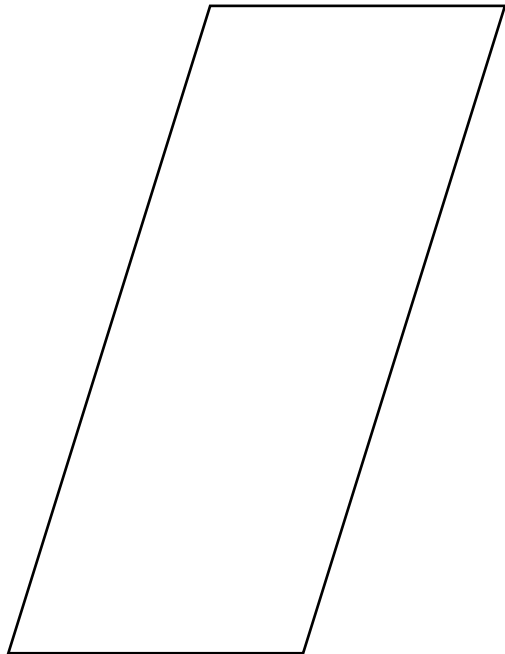


下の形を子供達三人に、同じ大きさに分けてあげるには、どのように切ったらよいでしょうか。線を描きましょう。








下の形を子供達四人に、同じ大きさに分けてあげるには、どのように切ったらよいでしょうか。線を描きましょう。






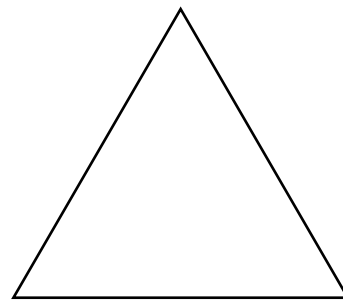



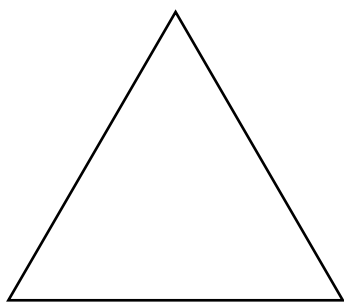



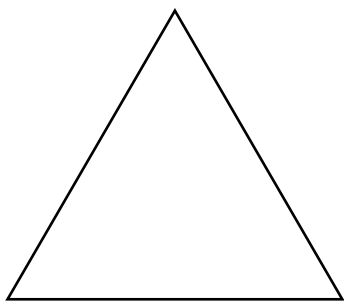
下の形を子供達四人に、同じ大きさに分けてあげるには、どのように切ったらよいでしょうか。線を描きましょう。




下の形を子供達四人に、同じ大きさに分けてあげるには、どのように切ったらよいでしょうか。線を描きましょう。





下の形を子供達に、同じ大きさに分けてあげるには、どのように切ったらよいでしょうか。線を描きましょう。






いちごを子供達二人に、同じ数ずつ分けてあげるには、いくつずつに分けたら良いでしょうか。その数だけ、それぞれの人の横のお部屋に丸を描きましょう。




	
--	--

桃を子供達二人に、同じ数ずつ分けてあげるには、いくつずつに分けたら良いでしょうか。その数だけ、それぞれの人の横のお部屋に丸を描きましょう。




	
--	--

おにぎり を子供達三人に、同じ数ずつ分けてあげるには、いくつずつに分けたら良いでしょうか。その数だけ、それぞれの人の横のお部屋に丸を描きましょう。




		
--	--	--




いちごを子供達三人に、同じ数ずつ分けてあげるには、いくつずつに分けたら良いでしょうか。その数だけ、それぞれの人の横のお部屋に丸を描きましょう。




		
--	--	--





桃を子供達三人に、同じ数ずつ分けてあげるには、いくつずつに分けたら良いでしょうか。その数だけ、それぞれの人の横のお部屋に丸を描きましょう。




		
--	--	--





おにぎりを子供達四人に、同じ数ずつ分けてあげるには、いくつずつに分けたら良いでしょうか。その数だけ、それぞれの人の横のお部屋に丸を描きましょう。




			
---	--	--	--





いちごを子供達四人に、同じ数ずつ分けてあげるには、いくつずつに分けたら良いでしょうか。その数だけ、それぞれの人の横のお部屋に丸を描きましょう。



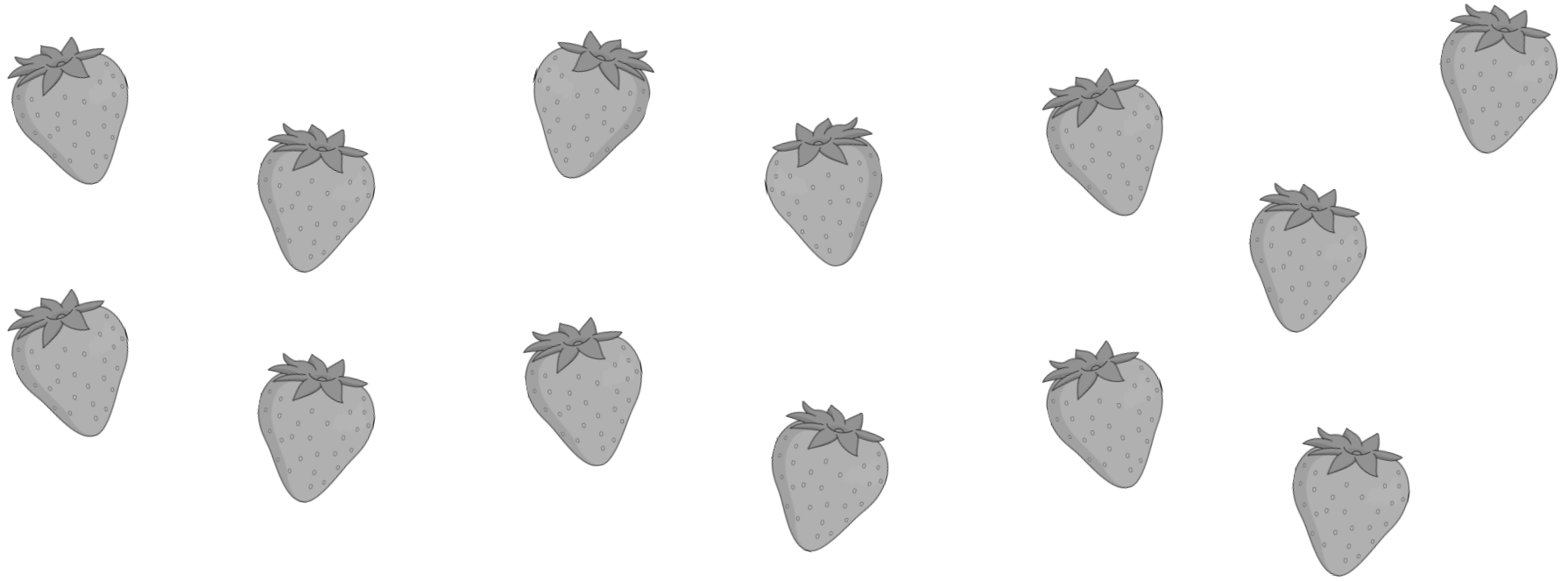
			
---	--	--	--




桃を子供達四人に、同じ数ずつ分けてあげるには、いくつずつに分けたら良いでしょうか。その数だけ、それぞれの人の横のお部屋に丸を描きましょう。




			
---	--	--	--

いちごを子供達二人に、同じ数ずつ分けてあげるには、いくつずつに分けたら良いでしょうか。その数だけ、それぞれの人の横のお部屋に丸を描きましょう。余りがある時には、余る数だけお皿のお部屋にバツを書きましょう。




		
--	--	---





桃を子供達二人に、同じ数ずつ分けてあげるには、いくつずつに分けたら良いでしょうか。その数だけ、それぞれの人の横のお部屋に丸を描きましょう。余りがある時には、余る数だけお皿のお部屋にバツを書きましょう。




		
--	--	---





おにぎりを子供達三人に、同じ数ずつ分けてあげるには、いくつずつに分けたら良いのでしょうか。その数だけ、それぞれの人の横のお部屋に丸を描きましょう。余りがある時には、余る数だけお皿のお部屋にバツを書きましょう。



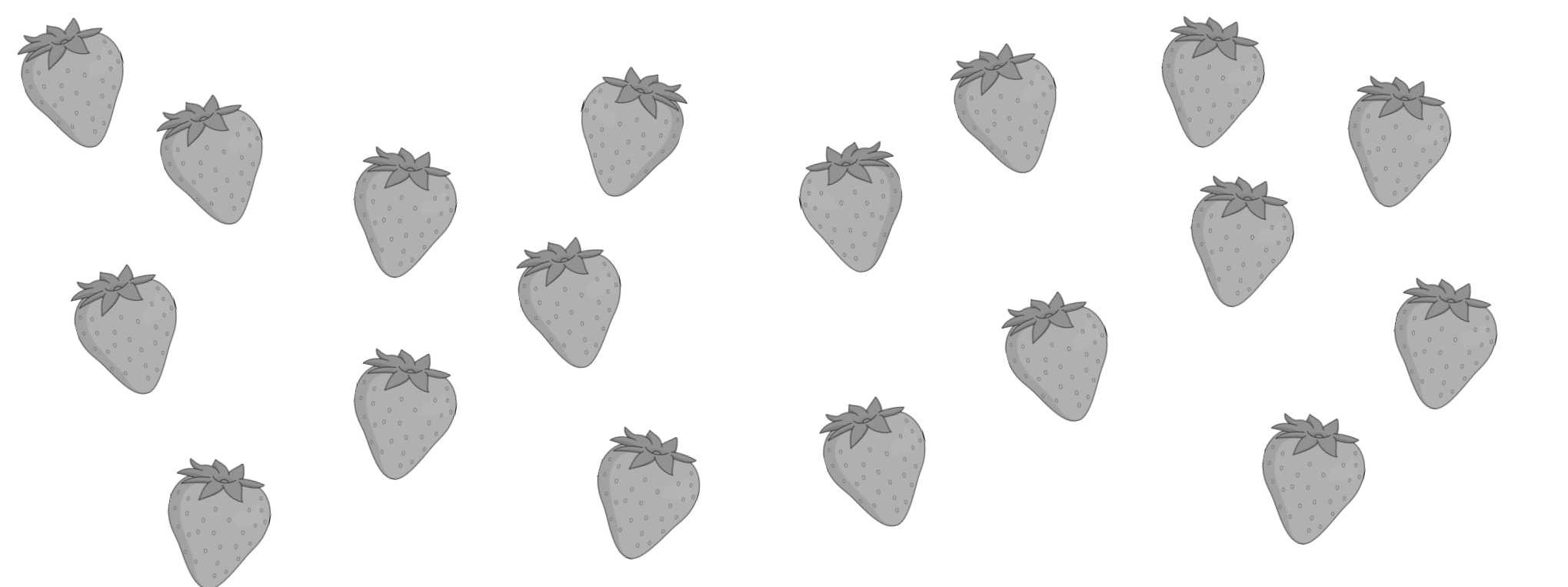
			
---	--	--	---






いちごを子供達三人に、同じ数ずつ分けてあげるには、いくつずつに分けたら良いでしょうか。その数だけ、それぞれの人の横のお部屋に丸を描きましょう。余りがある時には、余る数だけお皿のお部屋にバツを書きましょう。




			
---	--	--	---






いちごを子供達四人に、同じ数ずつ分けてあげるには、いくつずつに分けたら良いでしょうか。その数だけ、それぞれの人の横のお部屋に丸を描きましょう。余りがある時には、余る数だけお皿のお部屋にバツを書きましょう。



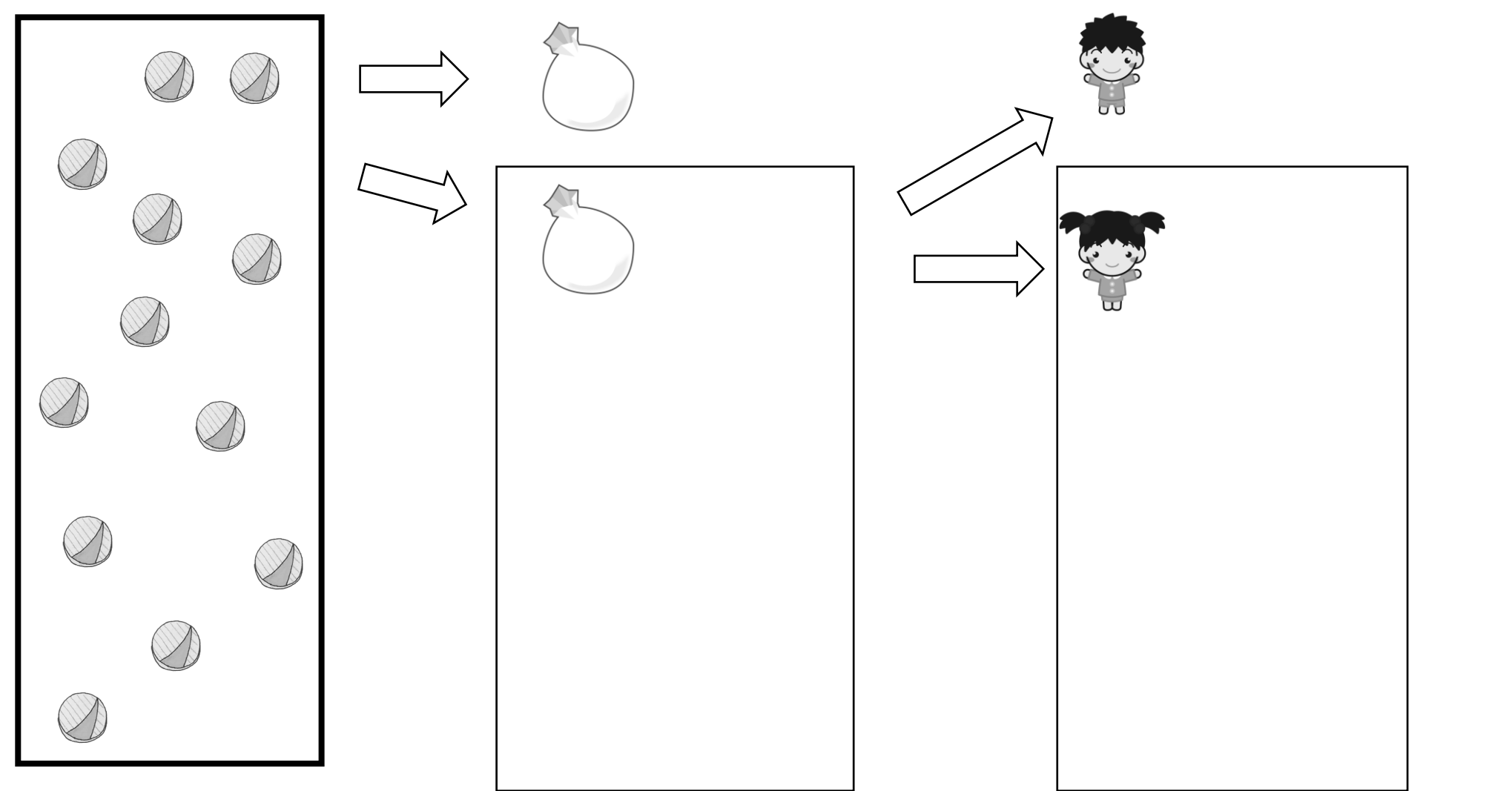
				
---	--	--	--	---

桃を子供達四人に、同じ数ずつ分けてあげるには、いくつずつに分けたら良いでしょうか。その数だけ、それぞれの人の横のお部屋に丸を描きましょう。余りがある時には、余る数だけお皿のお部屋にバツを書きましょう。

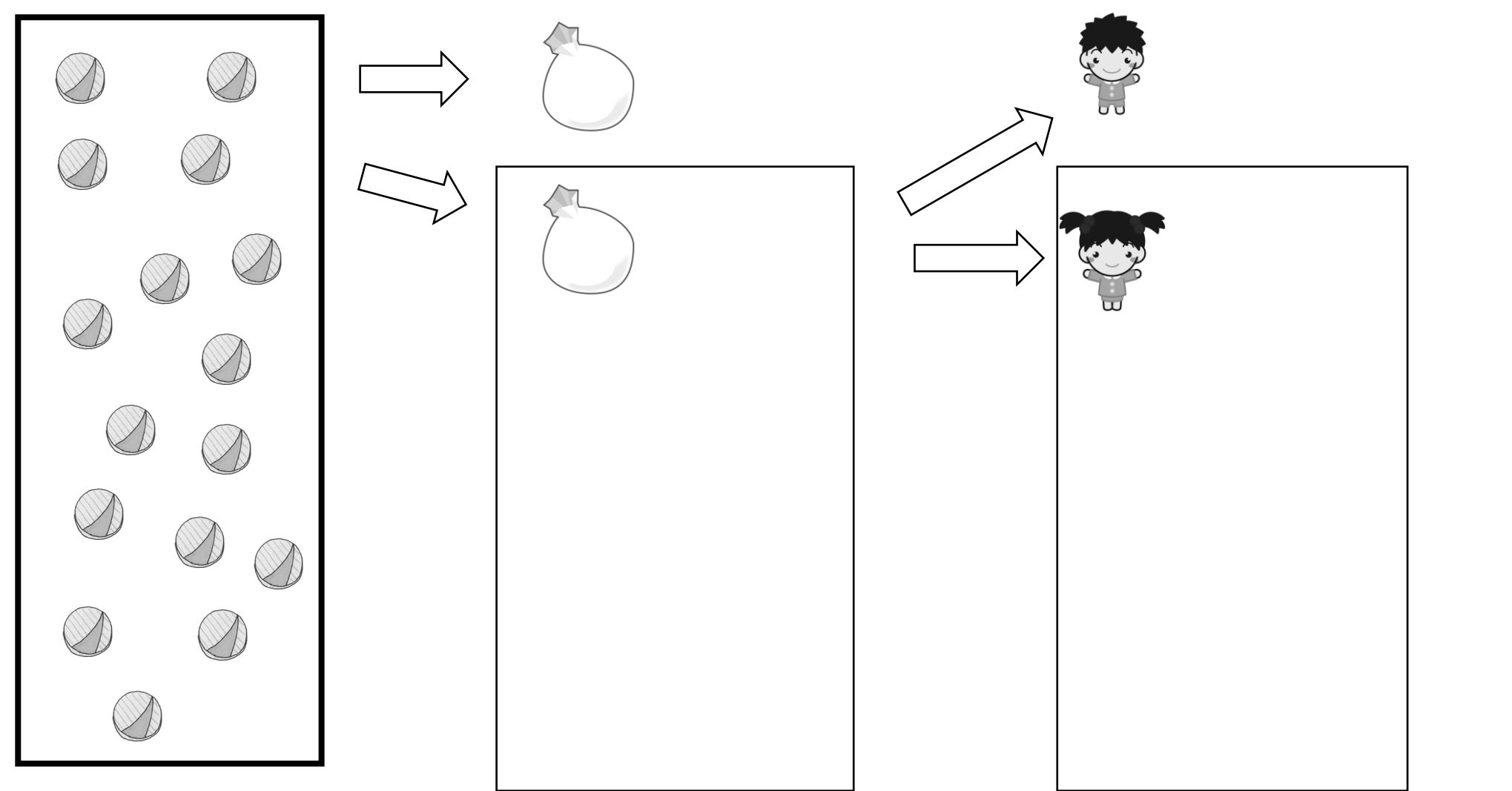


				
---	--	--	--	---

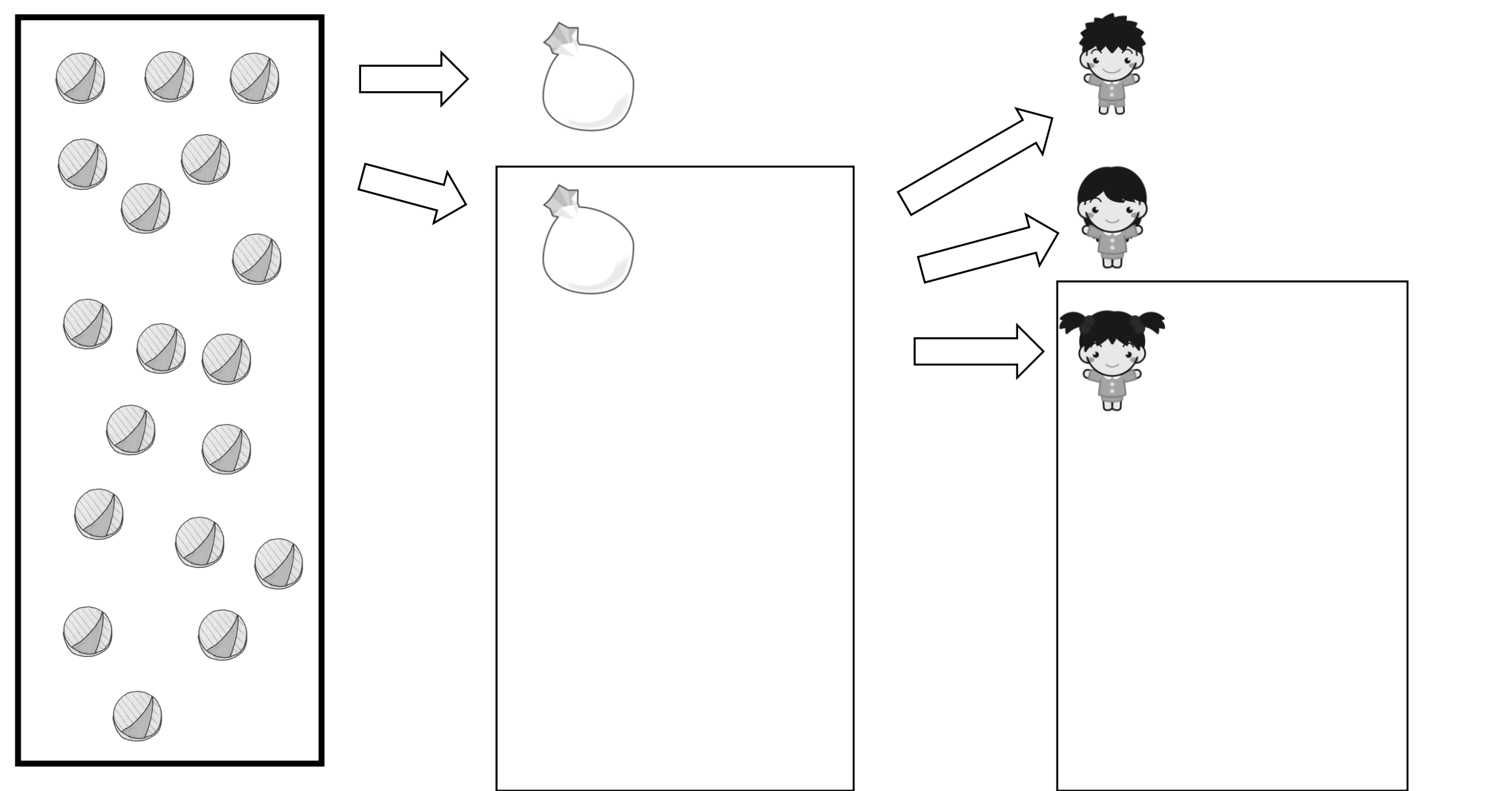
おはじきを2つの袋に同じ数ずつ分けると、一つの袋にはいくつ入れたら良いでしょうか。その数だけ袋のお部屋に丸を描きましょう。また、分け終わった後の一つの袋の中に入っているおはじきを、2人の子供たちで同じ数ずつ分けると、一人はいくつもらえますか。その数だけ、子どものお部屋に三角を描きましょう。



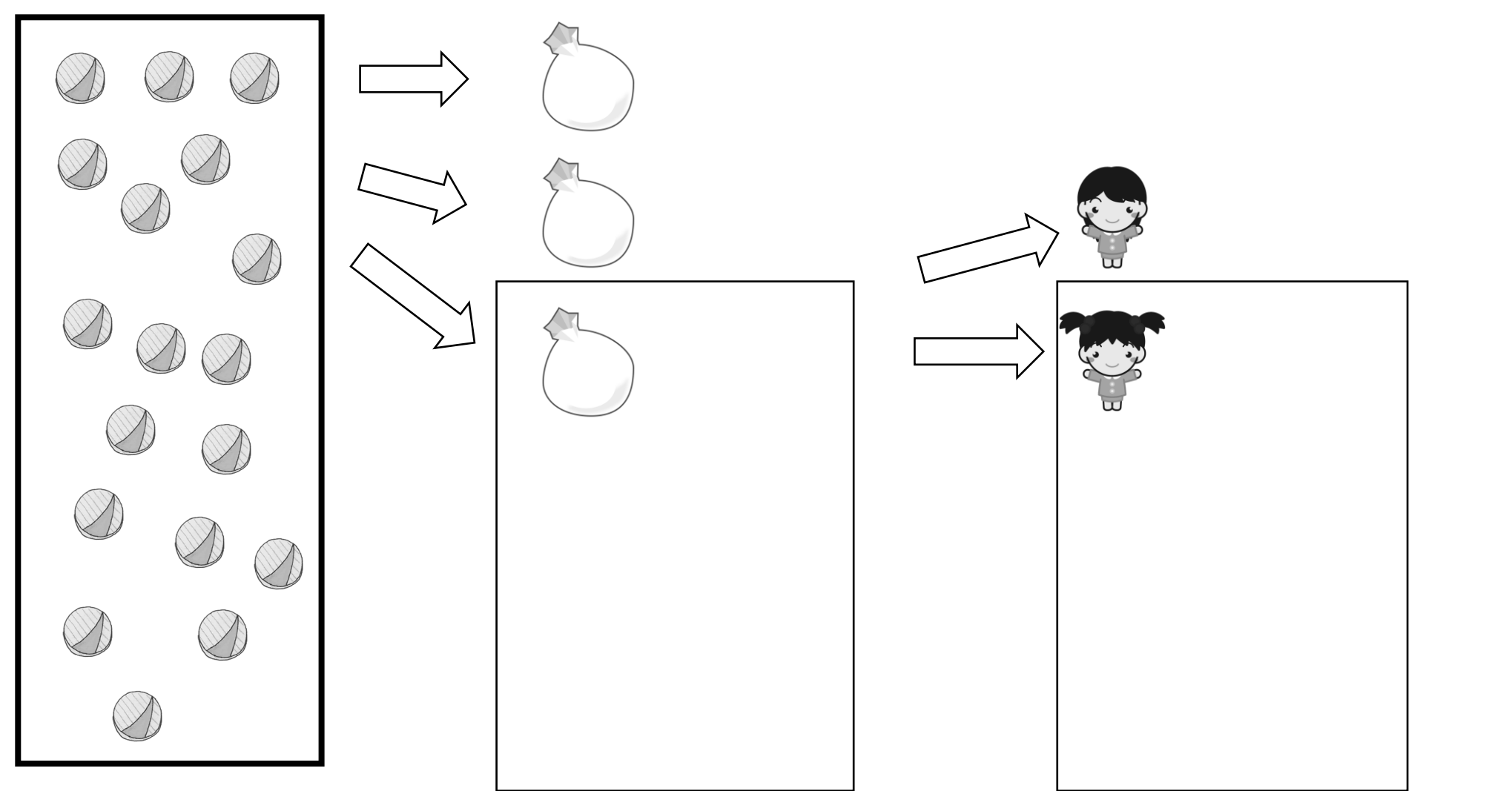
おはじきを2つの袋に同じ数ずつ分けると、一つの袋にはいくつ入れたら良いでしょうか。その数だけ袋のお部屋に丸を描きましょう。また、分け終わった後の一つの袋の中に入っているおはじきを、2人の子供たちで同じ数ずつ分けると、一人はいくつもらえますか。その数だけ、子どものお部屋に三角を描きましょう。



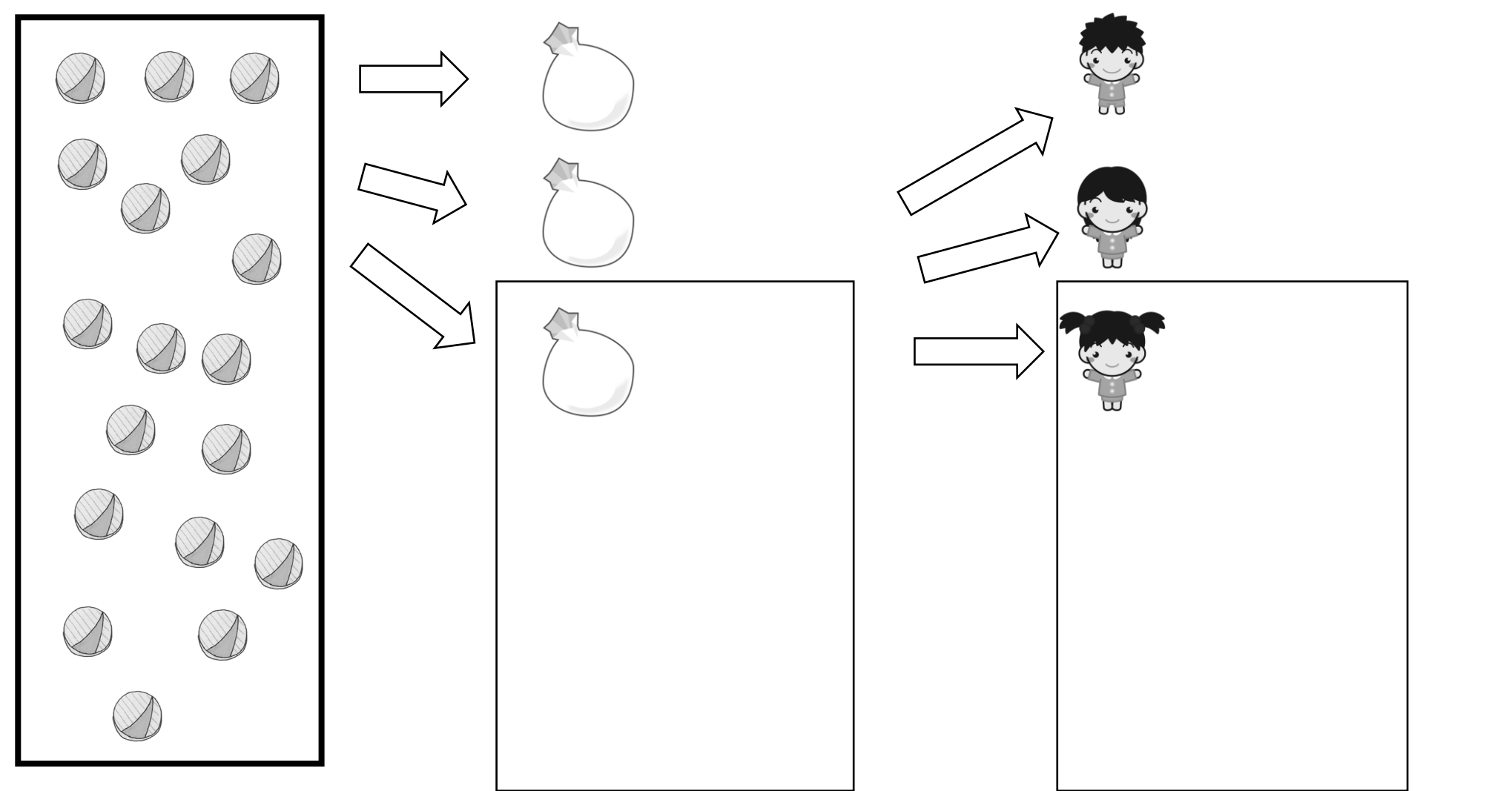
おはじきを2つの袋に同じ数ずつ分けると、一つの袋にはいくつ入れたら良いでしょうか。その数だけ袋のお部屋に丸を描きましょう。また、分け終わった後の一つの袋の中に入っているおはじきを、3人の子供たちで同じ数ずつ分けると、一人はいくつもらえますか。その数だけ、子どものお部屋に三角を描きましょう。



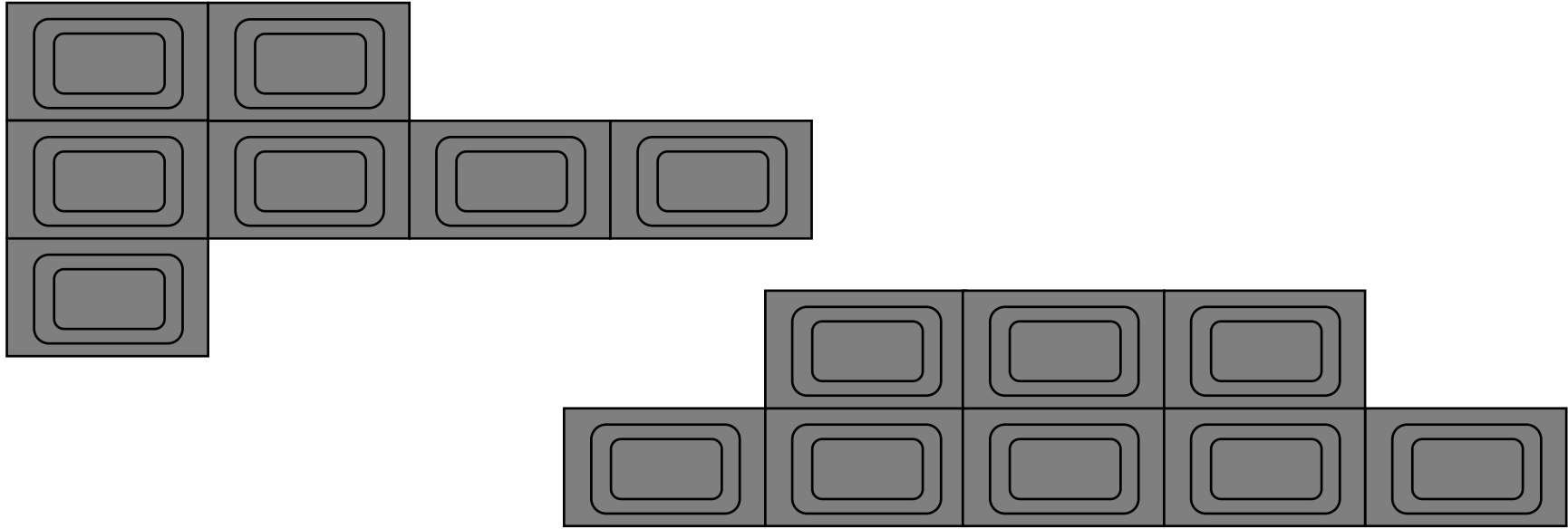
おはじきを3つの袋に同じ数ずつ分けると、一つの袋にはいくつ入れたら良いでしょうか。その数だけ袋のお部屋に丸を描きましょう。また、分け終わった後の一つの袋の中に入っているおはじきを、2人の子供たちで同じ数ずつ分けると、一人はいくつもらえますか。その数だけ、子どものお部屋に三角を描きましょう。



おはじきを3つの袋に同じ数ずつ分けると、一つの袋にはいくつ入れたら良いでしょうか。その数だけ袋のお部屋に丸を描きましょう。また、分け終わった後の一つの袋の中に入っているおはじきを、3人の子供たちで同じ数ずつ分けると、一人はいくつもらえますか。その数だけ、子どものお部屋に三角を描きましょう。

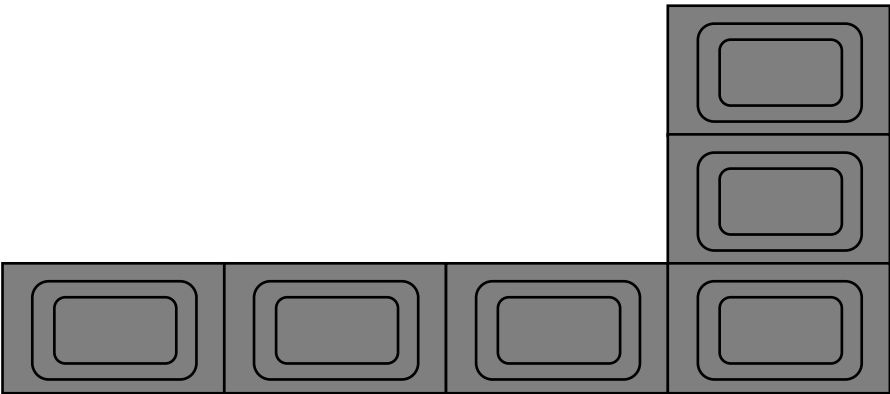
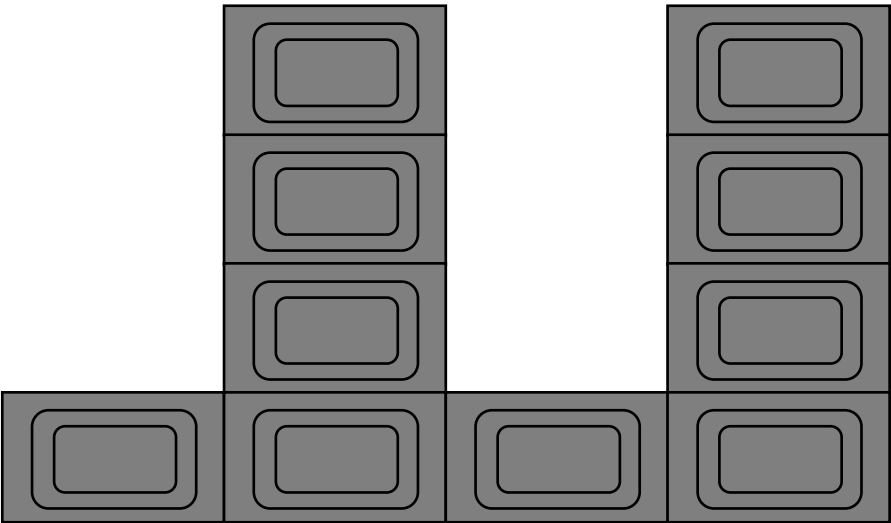






割って分けられるチョコレートが、少しずつ余っています。これを三人に同じ数ずつのかけらで分けると、一人いくつのかけらになりますか。その数だけ、それぞれ子どものお部屋に丸を描きましょう。



		
---	--	--

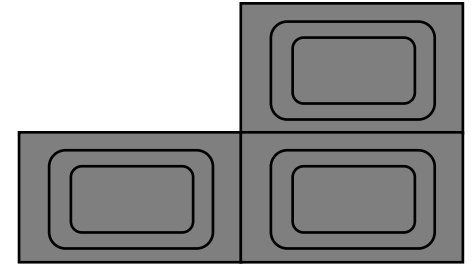
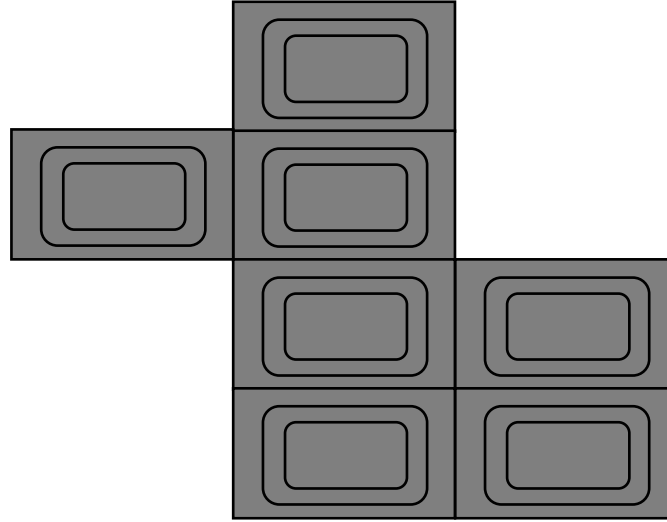
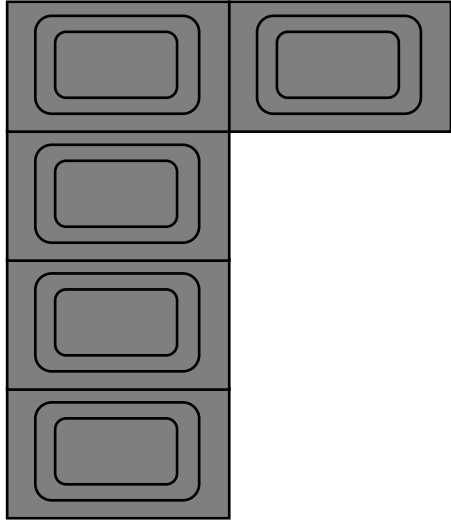
割って分けられるチョコレートが、少しずつ余っています。これを四人に同じ数ずつのかけらで分けると、一人いくつのかけらになりますか。その数だけ、それぞれ子どものお部屋に丸を描きましょう。





			
---	--	--	--



割って分けられるチョコレートが、少しずつ余っています。これを三人に同じ数ずつのかけらで分けると、一人いくつのかけらになりますか。その数だけ、それぞれ子どものお部屋に丸を描きましょう。



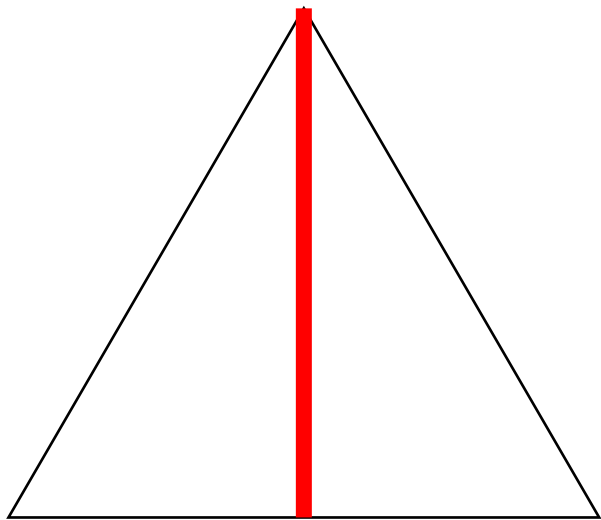
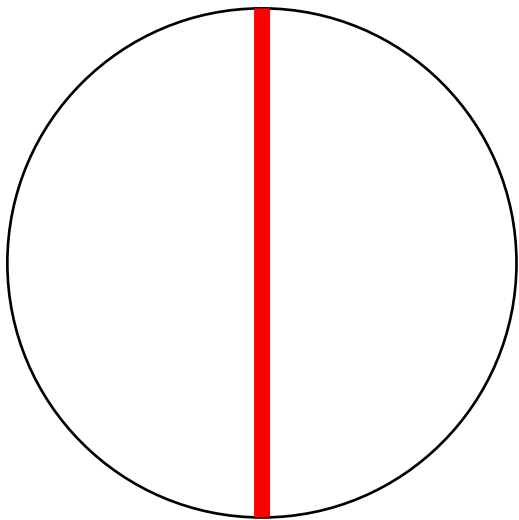


		
---	--	--



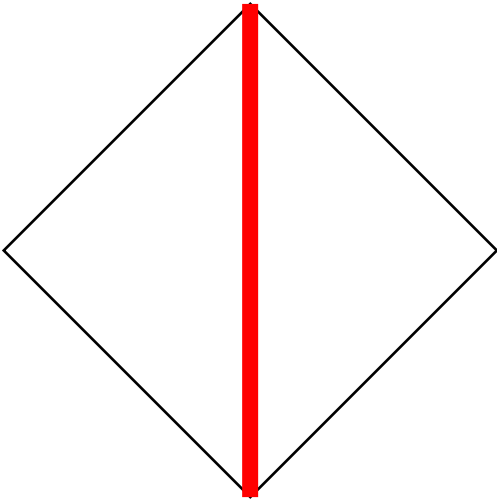

解答

3 3 等分

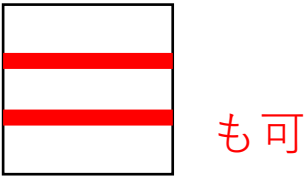


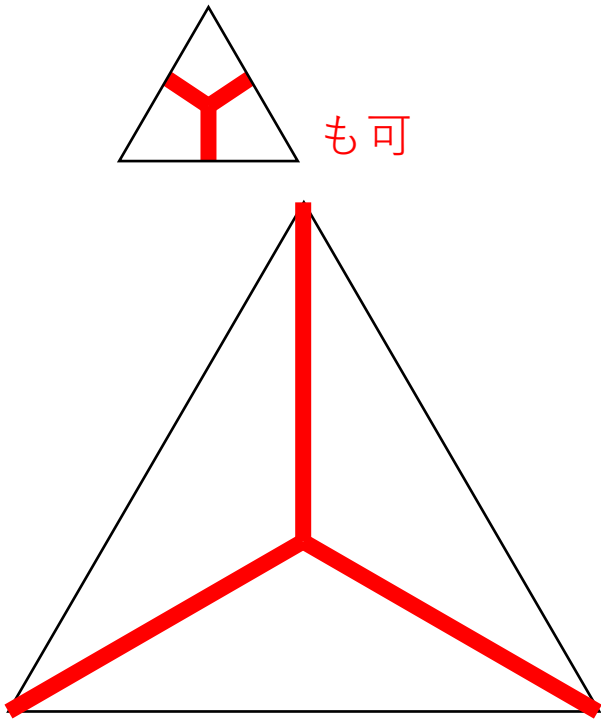
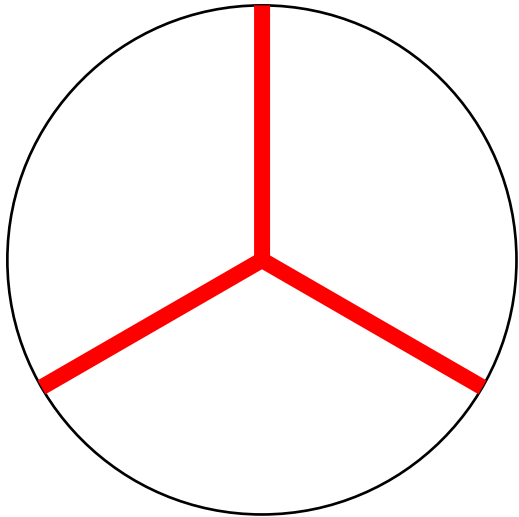
下の形を子供達二人に、同じ大きさに分けてあげるには、どのように切ったらよいでしょうか。線を描きましょう。




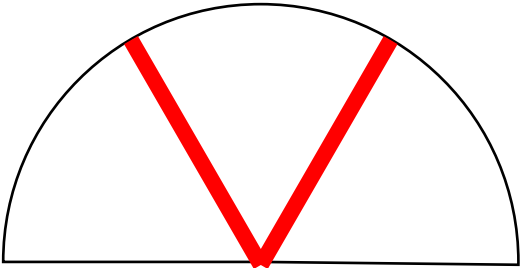
下の形を子供達二人に、同じ大きさに分けてあげるには、どのように切ったらよいでしょうか。線を描きましょう。




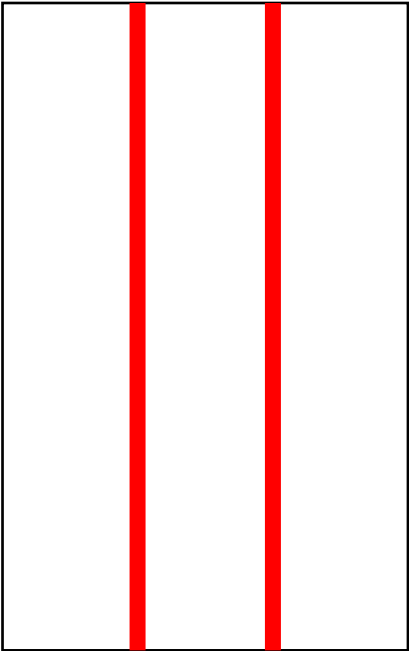
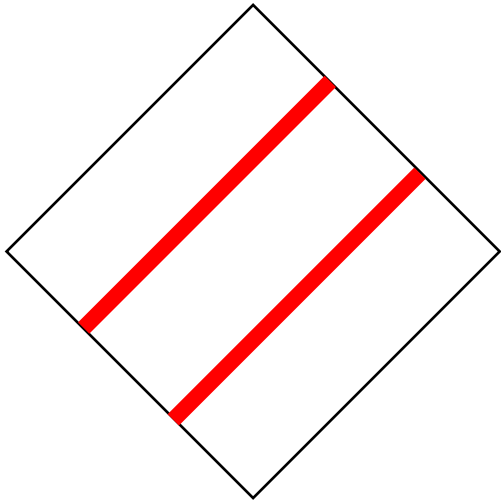
下の形を子供達三人に、同じ大きさに分けてあげるには、どのように切ったらよいでしょうか。線を描きましょう。



下の形を子供達三人に、同じ大きさで分けてあげるには、どのように切ったらよいでしょうか。線を描きましょう。





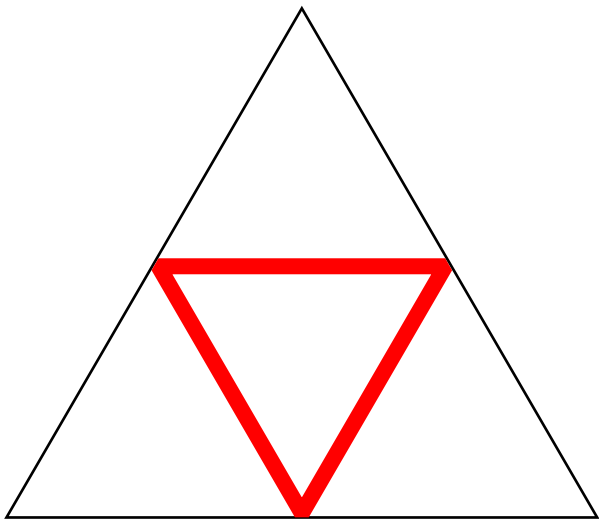
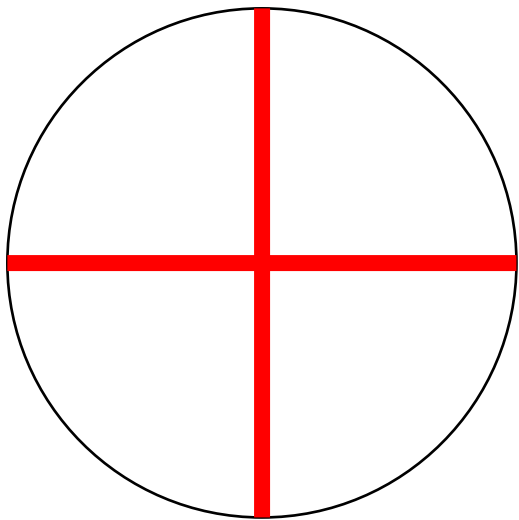
も可







も可



下の形を子供達四人に、同じ大きさに分けてあげるには、どのように切ったらよいでしょうか。線を描きましょう。




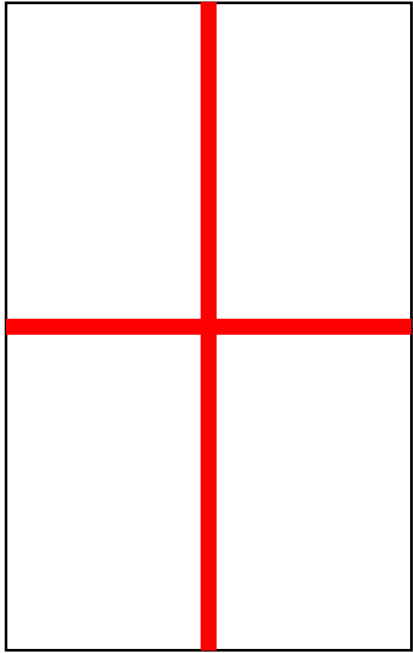
も可





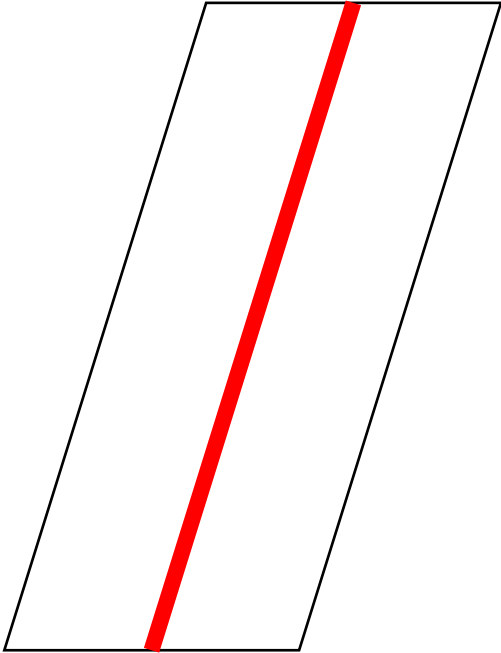
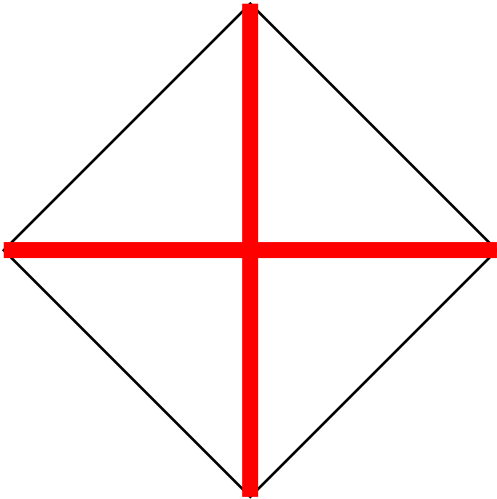
も可





下の形を子供達四人に、同じ大きさに分けてあげるには、どのように切ったらよいでしょうか。線を描きましょう。



も可


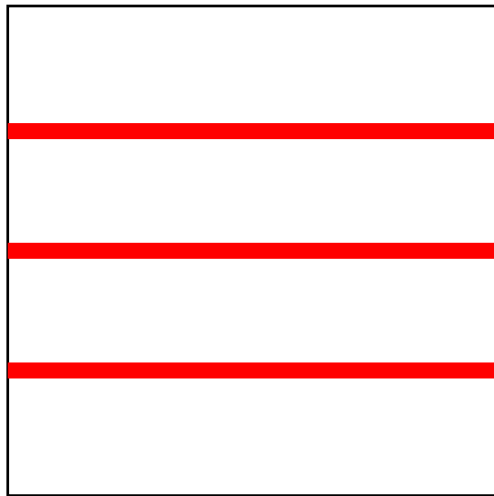
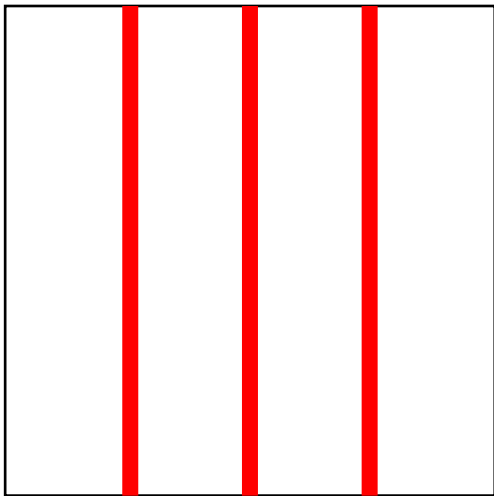




も可




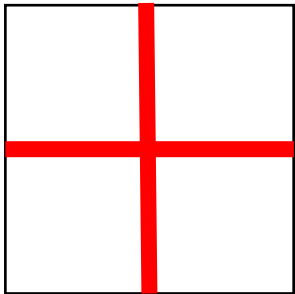
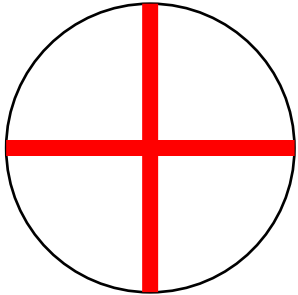
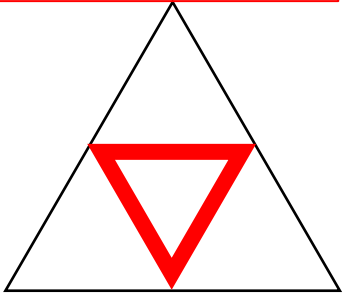

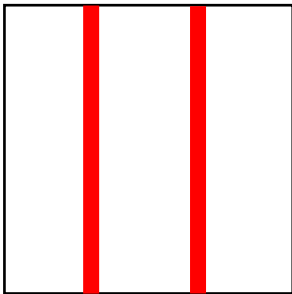

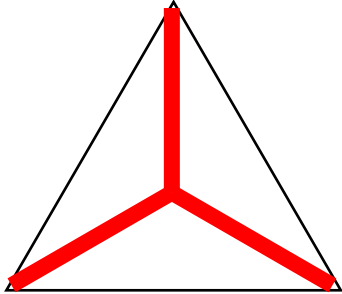

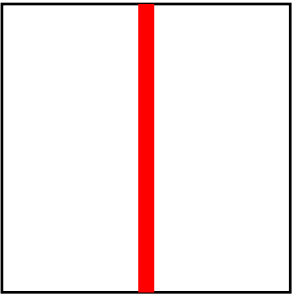
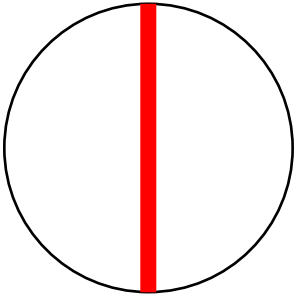
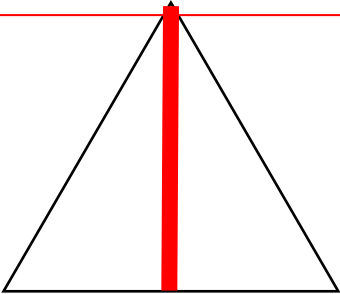
も可

下の形を子供達四人に、同じ大きさで分けてあげるには、どのように切ったらよいでしょうか。線を描きましょう。








下の形を子供達に、同じ大きさに分けてあげるには、どのように切ったらよいでしょうか。線を描きましょう。

他の切り方でも等分割されていれば可




いちごを子供達二人に、同じ数ずつ分けてあげるには、いくつずつに分けたら良いでしょうか。その数だけ、それぞれの人の横のお部屋に丸を描きましょう。





 	 
--	--







桃を子供達二人に、同じ数ずつ分けてあげるには、いくつずつに分けたら良いでしょうか。その数だけ、それぞれの人の横のお部屋に丸を描きましょう。




 <div data-bbox="290 978 818 1206"><div>○ ○ ○ ○</div><div>○ ○ ○ ○</div></div>	 <div data-bbox="1181 978 1709 1206"><div>○ ○ ○ ○</div><div>○ ○ ○ ○</div></div>
---	---




おにぎりを子供達三人に、同じ数ずつ分けてあげるには、いくつずつに分けたら良いでしょうか。その数だけ、それぞれの人の横のお部屋に丸を描きましょう。




 <div data-bbox="321 985 569 1228"><div>○ ○</div><div>○ ○</div></div>	 <div data-bbox="922 985 1170 1228"><div>○ ○</div><div>○ ○</div></div>	 <div data-bbox="1491 985 1740 1228"><div>○ ○</div><div>○ ○</div></div>
---	--	---




いちごを子供達三人に、同じ数ずつ分けてあげるには、いくつずつに分けたら良いでしょうか。その数だけ、それぞれの人の横のお部屋に丸を描きましょう。




 <div data-bbox="300 992 663 1228"><div>○ ○ ○</div><div>○ ○</div></div>	 <div data-bbox="911 992 1274 1228"><div>○ ○ ○</div><div>○ ○</div></div>	 <div data-bbox="1481 992 1844 1228"><div>○ ○ ○</div><div>○ ○</div></div>
---	--	---

















桃を子供達三人に、同じ数ずつ分けてあげるには、いくつずつに分けたら良いでしょうか。その数だけ、それぞれの人の横のお部屋に丸を描きましょう。 $21 \div 3 = 7$




 <div><div>○○○○○</div><div>○○</div></div>	 <div><div>○○○○○</div><div>○○</div></div>	 <div><div>○○○○○</div><div>○○</div></div>
---	---	---





おにぎりを子供達四人に、同じ数ずつ分けてあげるには、いくつずつに分けたら良いでしょうか。その数だけ、それぞれの人の横のお部屋に丸を描きましょう。 $12 \div 4 = 3$




   	   	   	   
--	---	---	---





いちごを子供達四人に、同じ数ずつ分けてあげるには、いくつずつに分けたら良いでしょうか。その数だけ、それぞれの人の横のお部屋に丸を描きましょう。16÷4=4



 <div><div>○ ○</div><div>○ ○</div></div>	 <div><div>○ ○</div><div>○ ○</div></div>	 <div><div>○ ○</div><div>○ ○</div></div>	 <div><div>○ ○</div><div>○ ○</div></div>
--	---	---	---

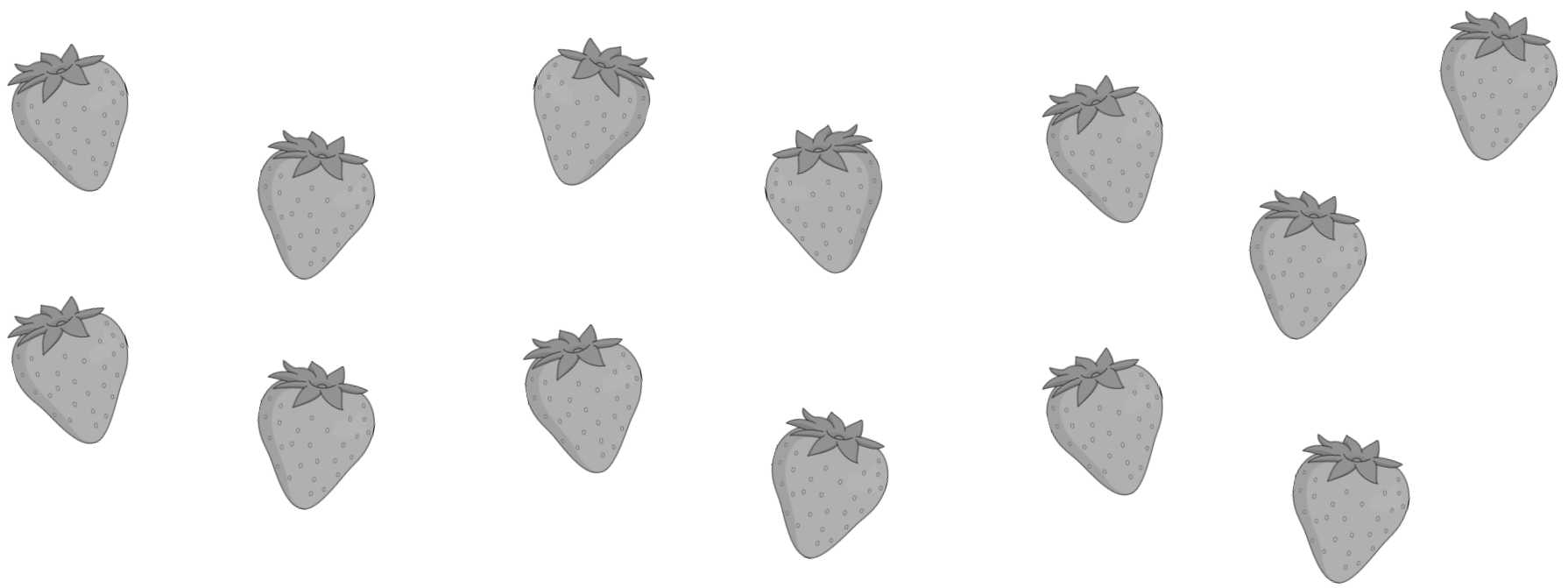
桃を子供達四人に、同じ数ずつ分けてあげるには、いくつずつに分けたら良いでしょうか。その数だけ、それぞれの人の横のお部屋に丸を描きましょう。 $20 \div 4 = 5$







 <div data-bbox="182 1028 501 1263"></div>	 <div data-bbox="677 1028 996 1263"></div>	 <div data-bbox="1158 1028 1477 1263"></div>	 <div data-bbox="1645 1028 1964 1263"></div>
---	--	--	--


いちごを子供達二人に、同じ数ずつ分けてあげるには、いくつずつに分けたら良いでしょうか。その数だけ、それぞれの人の横のお部屋に丸を描きましょう。余りがある時には、余る数だけお皿のお部屋にバツを書きましょう。





13 ÷ 2 = 6...1



 <div><div>○ ○ ○</div><div>○ ○ ○</div></div>	 <div><div>○ ○ ○</div><div>○ ○ ○</div></div>	 
--	--	---


桃を子供達二人に、同じ数ずつ分けてあげるには、いくつずつに分けたら良いでしょうか。その数だけ、それぞれの人の横のお部屋に丸を描きましょう。余りがある時には、余る数だけお皿のお部屋にバツを書きましょう。 $15 \div 2 = 7 \dots 1$











 <div><div>○○○○○</div><div>○○</div></div>	 <div><div>○○○○○</div><div>○○</div></div>	 
---	---	---

おにぎりを子供達三人に、同じ数ずつ分けてあげるには、いくつずつに分けたら良いでしょうか。その数だけ、それぞれの人の横のお部屋に丸を描きましょう。余りがある時には、余る数だけお皿のお部屋にバツを書きましょう。


$17 \div 3 = 5 \dots 2$








 	 	 	 
--	---	---	--

いちごを子供達三人に、同じ数ずつ分けてあげるには、いくつずつに分けたら良いでしょうか。その数だけ、それぞれの人の横のお部屋に丸を描きましょう。余りがある時には、余る数だけお皿のお部屋にバツを書きましょう。

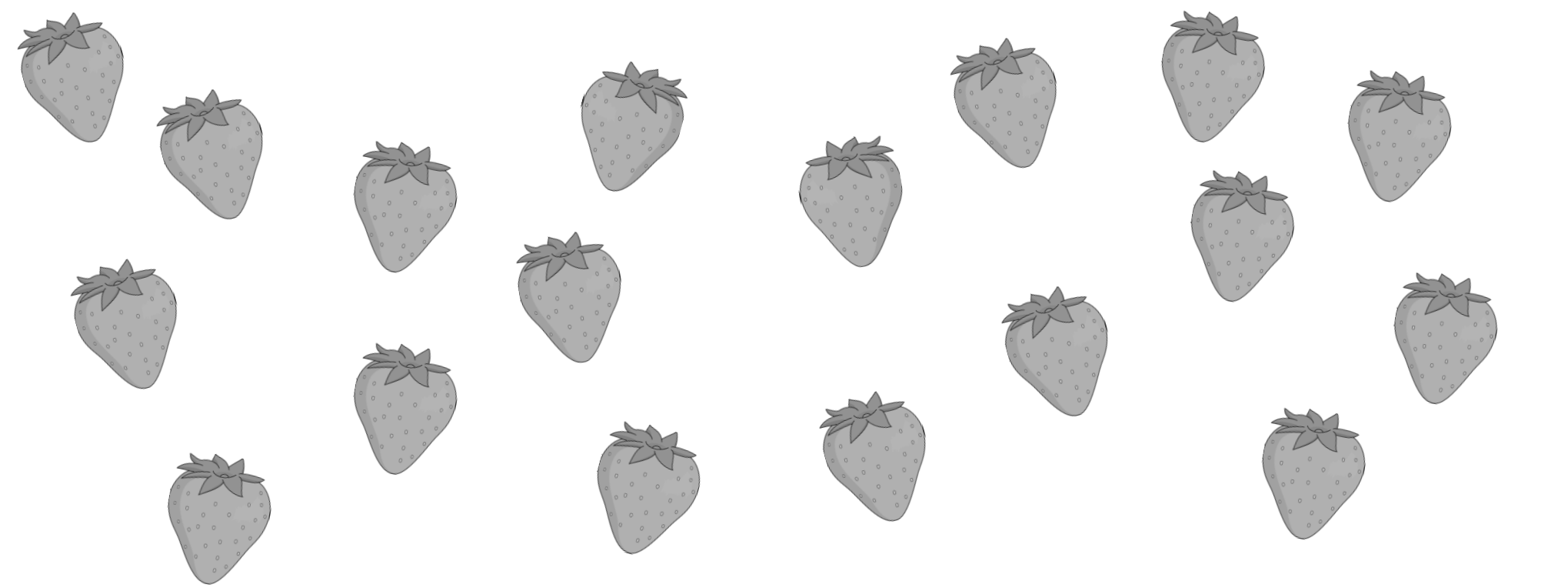
$13 \div 3 = 4 \dots 1$


























 <div><div>○ ○</div><div>○ ○</div></div>	 <div><div>○ ○</div><div>○ ○</div></div>	 <div><div>○ ○</div><div>○ ○</div></div>	 
---	--	--	---


いちごを子供達四人に、同じ数ずつ分けてあげるには、いくつずつに分けたら良いでしょうか。その数だけ、それぞれの人の横のお部屋に丸を描きましょう。余りがある時には、余る数だけお皿のお部屋にバツを書きましょう。











$18 \div 4 = 4 \dots 2$



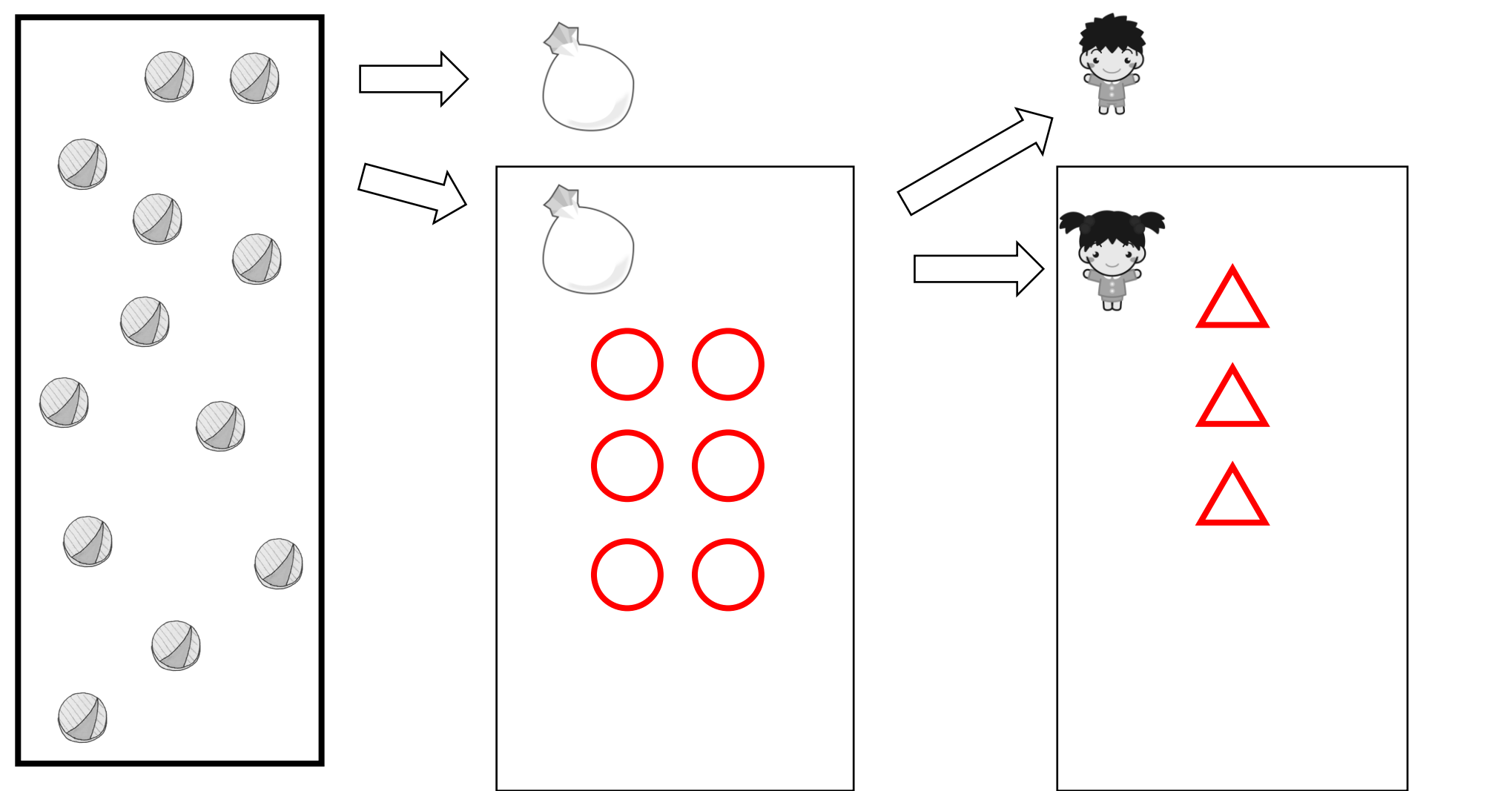
    	    	    	    	  
---	--	--	--	---

桃を子供達四人に、同じ数ずつ分けてあげるには、いくつずつに分けたら良いでしょうか。その数だけ、それぞれの人の横のお部屋に丸を描きましょう。余りがある時には、余る数だけお皿のお部屋にバツを書きましょう。 $23 \div 4 = 5 \dots 3$

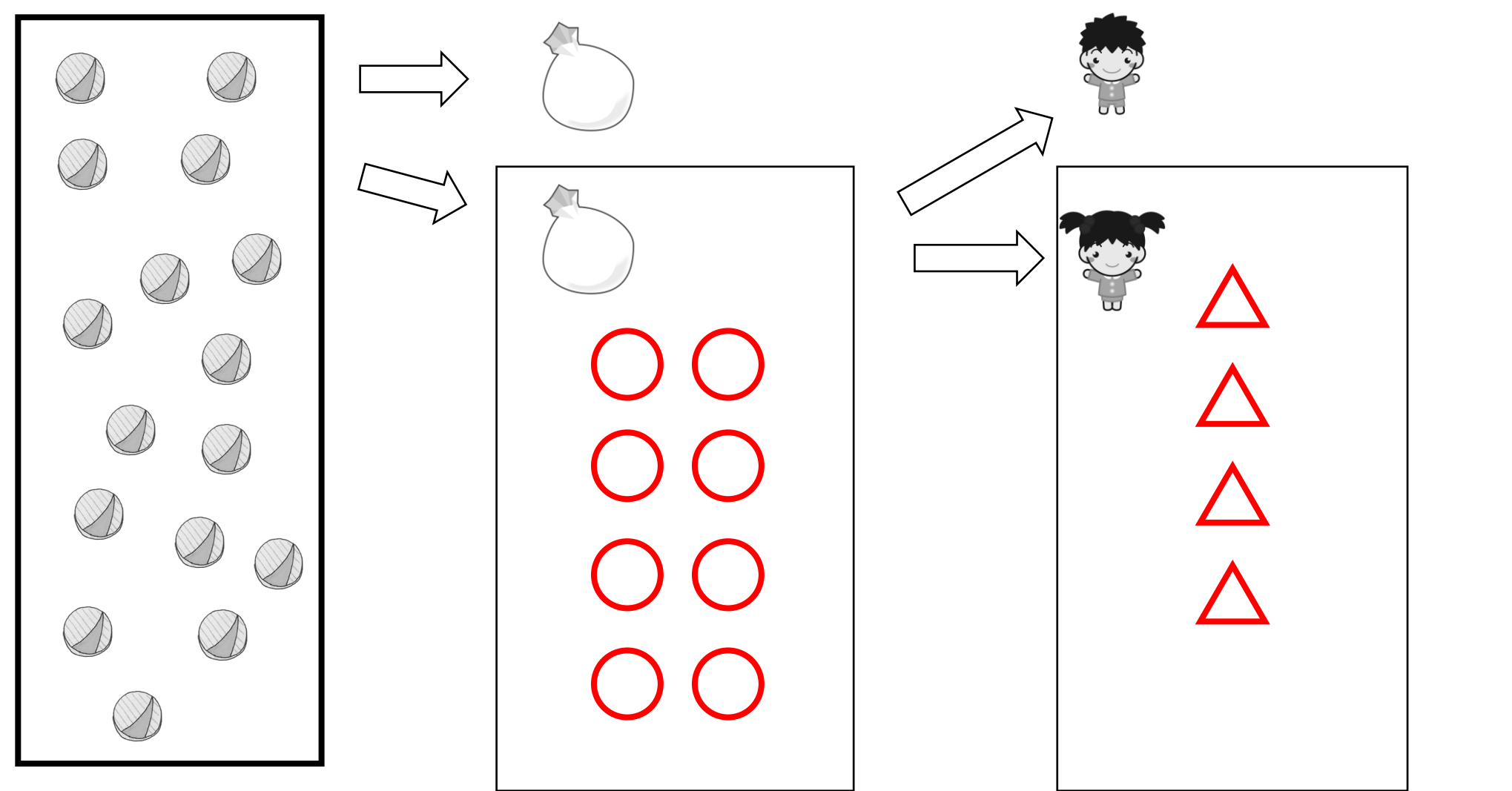


 	 	 	 	 
--	---	--	---	--

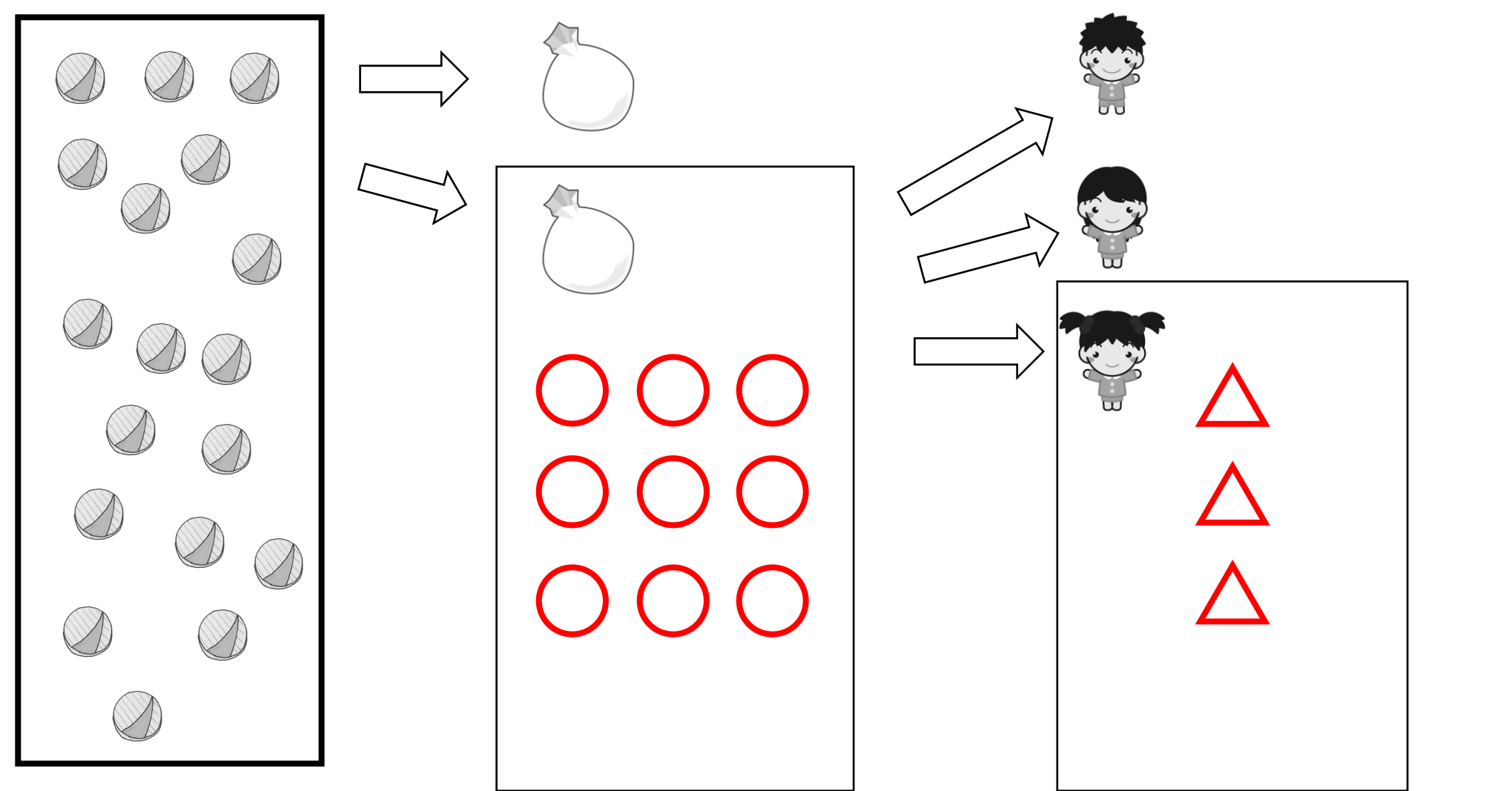
おはじきを2つの袋に同じ数ずつ分けると、一つの袋にはいくつ入れたら良いでしょうか。その数だけ袋のお部屋に丸を描きましょう。また、分け終わった後の一つの袋の中に入っているおはじきを、2人の子供たちで同じ数ずつ分けると、一人はいくつもらえますか。その数だけ、子どものお部屋に三角を描きましょう。 $12 \div 2 = 6$ / $6 \div 2 = 3$



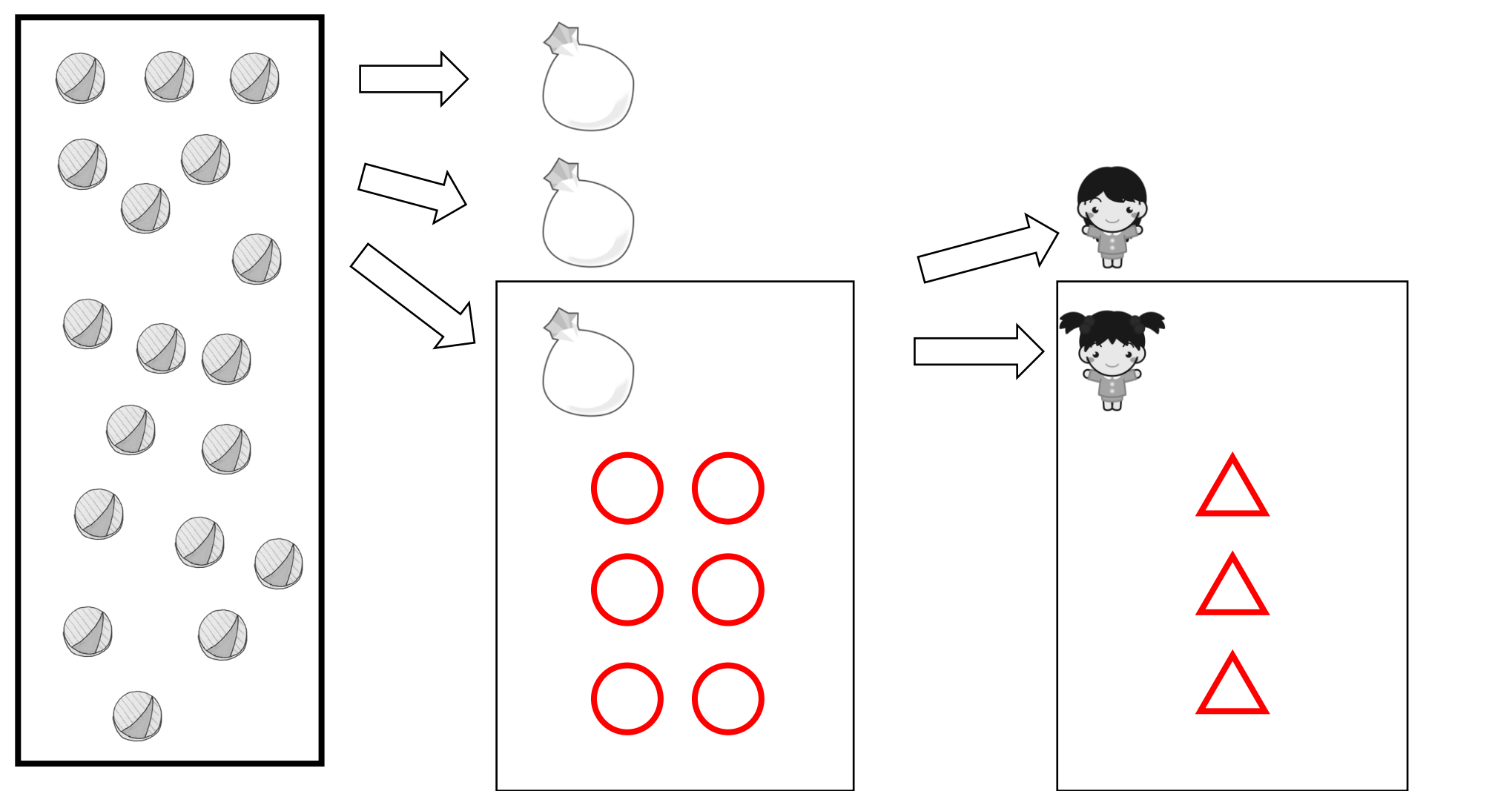
おはじきを2つの袋に同じ数ずつ分けると、一つの袋にはいくつ入れたら良いでしょうか。その数だけ袋のお部屋に丸を描きましょう。また、分け終わった後の一つの袋の中に入っているおはじきを、2人の子供たちで同じ数ずつ分けると、一人はいくつもらえますか。その数だけ、子どものお部屋に三角を描きましょう。 $16 \div 2 = 8$ / $8 \div 2 = 4$



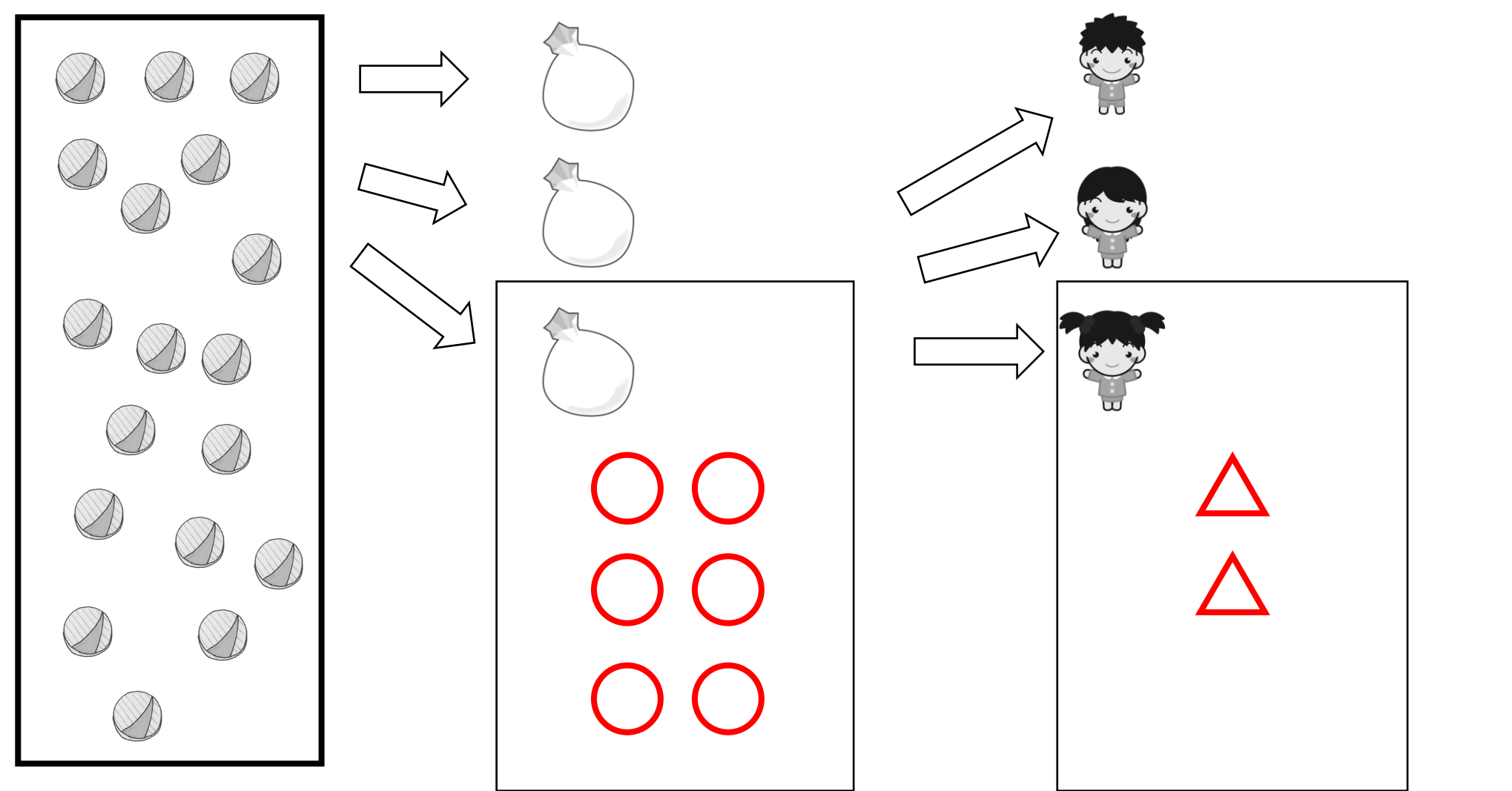
おはじきを2つの袋に同じ数ずつ分けると、一つの袋にはいくつ入れたら良いでしょうか。その数だけ袋のお部屋に丸を描きましょう。また、分け終わった後の一つの袋の中に入っているおはじきを、3人の子供たちで同じ数ずつ分けると、一人はいくつもらえますか。その数だけ、子どものお部屋に三角を描きましょう。 $18 \div 2 = 9$ / $9 \div 3 = 3$



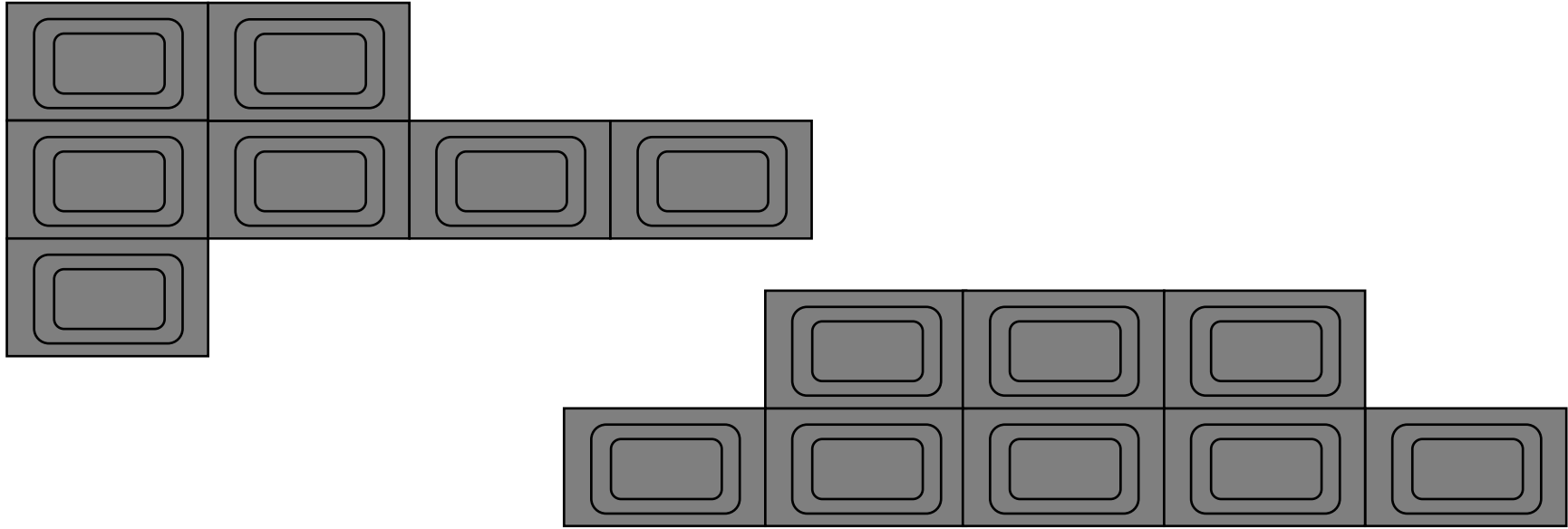
おはじきを3つの袋に同じ数ずつ分けると、一つの袋にはいくつ入れたら良いでしょうか。その数だけ袋のお部屋に丸を描きましょう。また、分け終わった後の一つの袋の中に入っているおはじきを、2人の子供たちで同じ数ずつ分けると、一人はいくつもらえますか。その数だけ、子どものお部屋に三角を描きましょう。 $18 \div 3 = 6$ / $6 \div 2 = 3$






おはじきを3つの袋に同じ数ずつ分けると、一つの袋にはいくつ入れたら良いでしょうか。その数だけ袋のお部屋に丸を描きましょう。また、分け終わった後の一つの袋の中に入っているおはじきを、3人の子供たちで同じ数ずつ分けると、一人はいくつもらえますか。その数だけ、子どものお部屋に三角を描きましょう。 $18 \div 3 = 6$ / $6 \div 3 = 2$

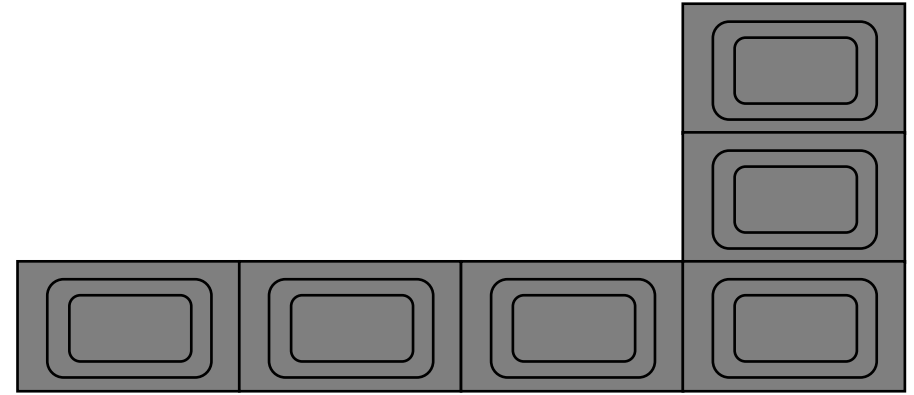
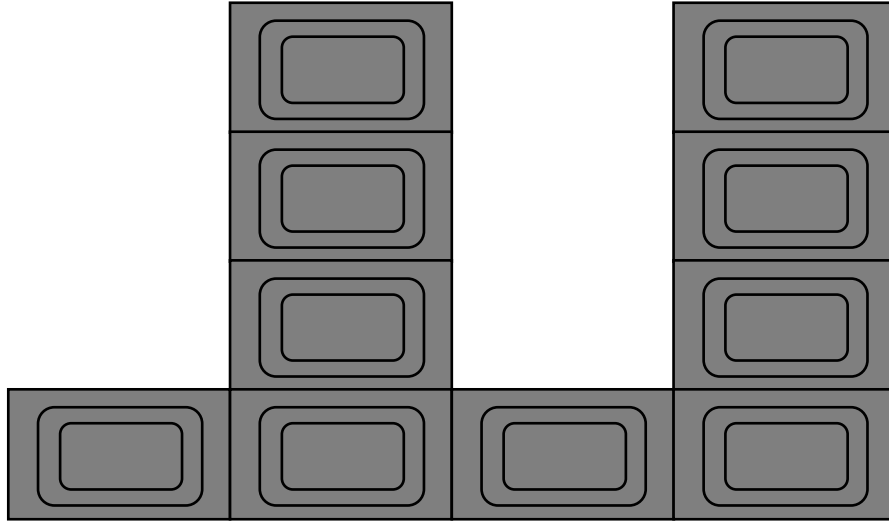






割って分けられるチョコレートが、少しずつ余っています。これを三人に同じ数ずつのかけらで分けると、一人いくつのかけらになりますか。その数だけ、それぞれ子どものお部屋に丸を描きましょう。



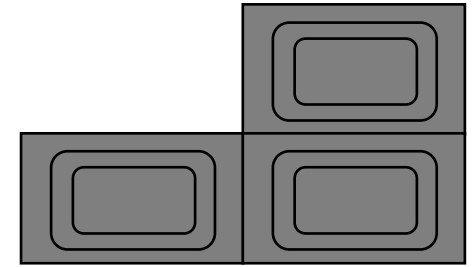
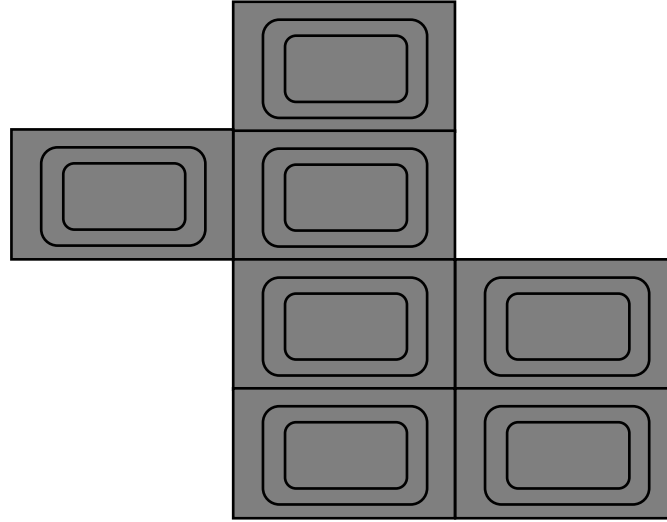
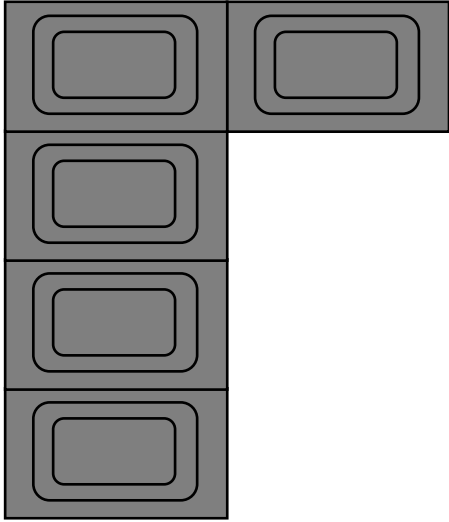
 ○ ○ ○ ○ ○	 ○ ○ ○ ○ ○	 ○ ○ ○ ○ ○
--	---	---




割って分けられるチョコレートが、少しずつ余っています。これを四人に同じ数ずつのかけらで分けると、一人いくつのかけらになりますか。その数だけ、それぞれ子どものお部屋に丸を描きましょう。



 <div data-bbox="153 1106 495 1185"> ○ ○ ○ ○ </div>	 <div data-bbox="629 1106 971 1185"> ○ ○ ○ ○ </div>	 <div data-bbox="1104 1106 1446 1185"> ○ ○ ○ ○ </div>	 <div data-bbox="1580 1106 1922 1185"> ○ ○ ○ ○ </div>
--	---	---	---

割って分けられるチョコレートが、少しずつ余っています。これを三人に同じ数ずつのかけらで分けると、一人いくつのかけらになりますか。その数だけ、それぞれ子どものお部屋に丸を描きましょう。



 <div style="display: flex; align-items: center; gap: 10px;"> <div style="border: 1px solid red; width: 30px; height: 30px; border-radius: 50%;"></div> <div style="border: 1px solid red; width: 30px; height: 30px; border-radius: 50%;"></div> <div style="border: 1px solid red; width: 30px; height: 30px; border-radius: 50%;"></div> <div style="border: 1px solid red; width: 30px; height: 30px; border-radius: 50%;"></div> <div style="border: 1px solid red; width: 30px; height: 30px; border-radius: 50%;"></div> </div>	 <div style="display: flex; align-items: center; gap: 10px;"> <div style="border: 1px solid red; width: 30px; height: 30px; border-radius: 50%;"></div> <div style="border: 1px solid red; width: 30px; height: 30px; border-radius: 50%;"></div> <div style="border: 1px solid red; width: 30px; height: 30px; border-radius: 50%;"></div> <div style="border: 1px solid red; width: 30px; height: 30px; border-radius: 50%;"></div> <div style="border: 1px solid red; width: 30px; height: 30px; border-radius: 50%;"></div> </div>	 <div style="display: flex; align-items: center; gap: 10px;"> <div style="border: 1px solid red; width: 30px; height: 30px; border-radius: 50%;"></div> <div style="border: 1px solid red; width: 30px; height: 30px; border-radius: 50%;"></div> <div style="border: 1px solid red; width: 30px; height: 30px; border-radius: 50%;"></div> <div style="border: 1px solid red; width: 30px; height: 30px; border-radius: 50%;"></div> <div style="border: 1px solid red; width: 30px; height: 30px; border-radius: 50%;"></div> </div>
---	--	--