


# 順対応

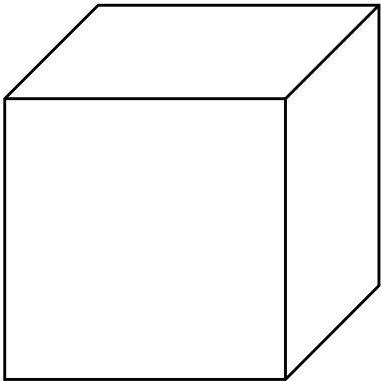
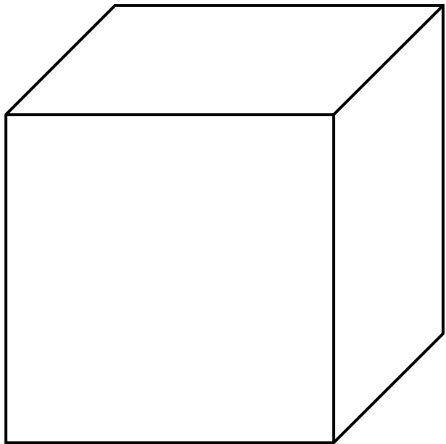


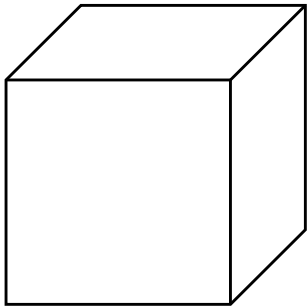
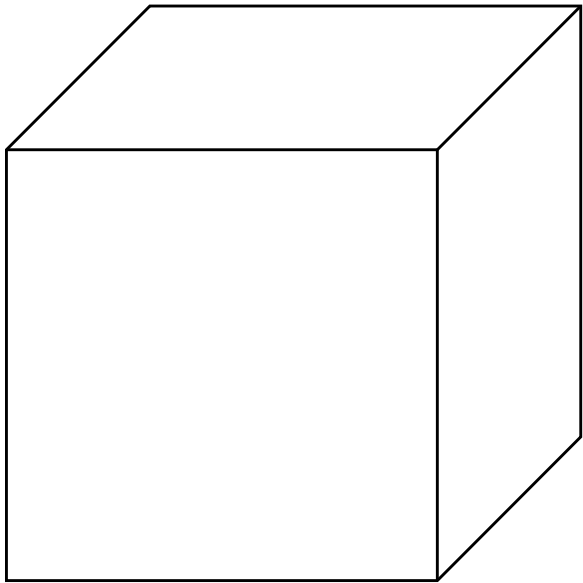
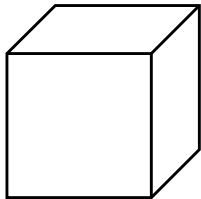
## (80 順対応)

- ・同種ではあるが異なった数量のいくつかのものについて、数量の大きい方または小さい方から○番目を識別する操作  
（「49 量の系列化」にも、一部同じ問題）
- ・同種ではあるが異なった数量のいくつかのものについて、処理を経て見かけの数量が等しくなる結果となった後に、もともとの数量の大きい方または小さい方から○番目を識別する操作
- ・同種ではあるが異なった数量のいくつかのもの、2組について、数量の大きい方または小さい方から○番目を識別した上で、同じ順番になるものをそれぞれ対応させる操作

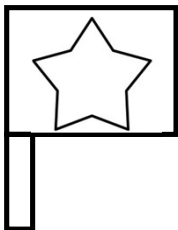

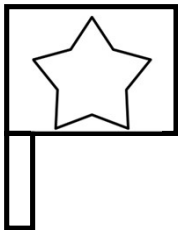
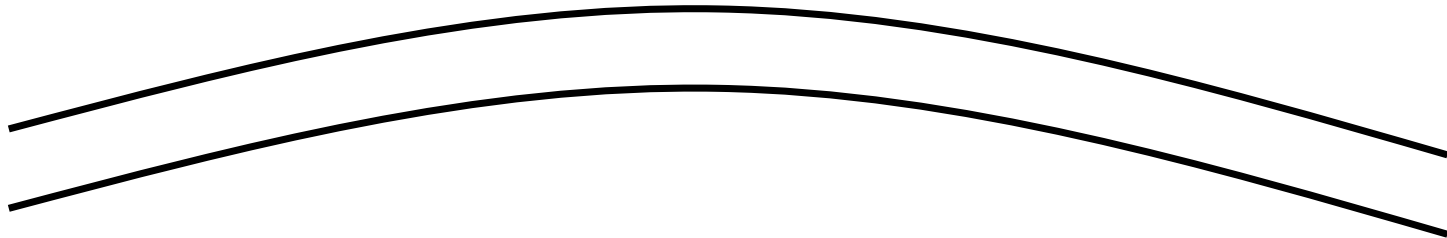

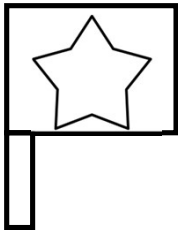


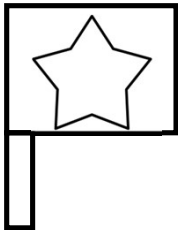

- 3番目に大きい木に赤い丸をつけましょう。
- 2番目に小さい木に青い×をつけましょう。



- 縦縞の箱より大きく、横縞の箱より小さい箱全部に、赤い丸をつけましょう。









- 一番長い道を走る車に赤い丸をつけましょう。
- 全部の車が、同じ速さで走ると、どの車がゴールに一番早く着きますか。その車に青い四角をつけましょう。




- 3 番目に長い棒に赤い丸をつけましょう。
- 3 番目に短い棒に青い丸をつけましょう。



- 2 番目に水が多いコップに赤い丸をつけましょう。
- 3 番目に水が少ないコップに青い四角をつけましょう。



- 3 番目に多く入っているお茶碗に青い丸をつけましょう。

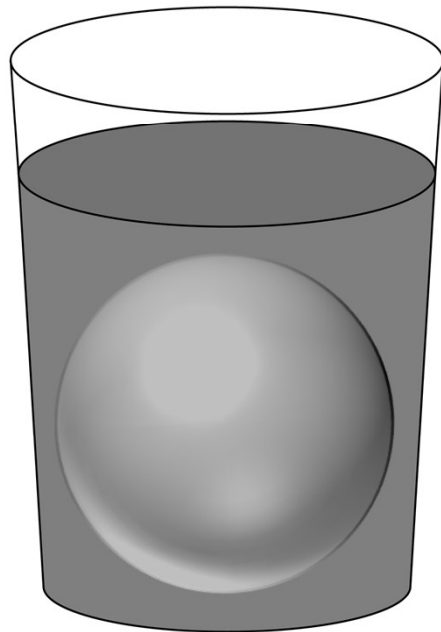
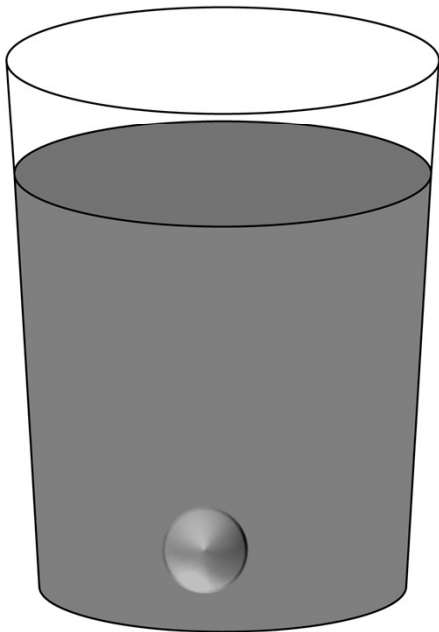
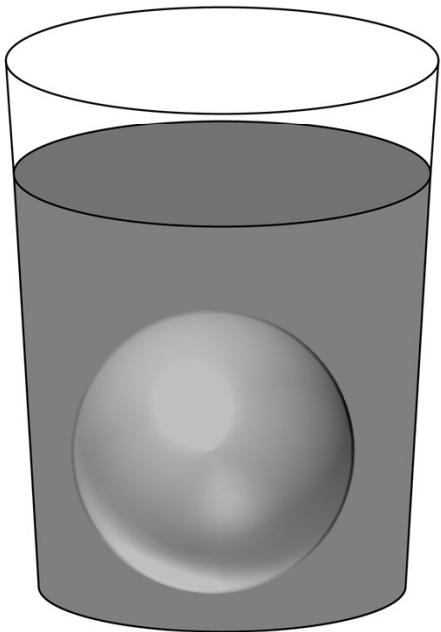
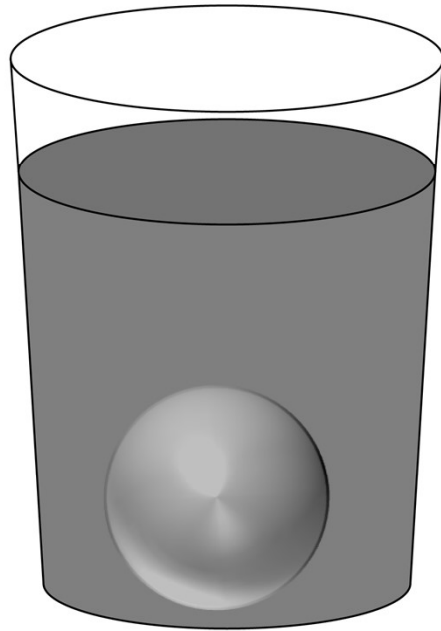
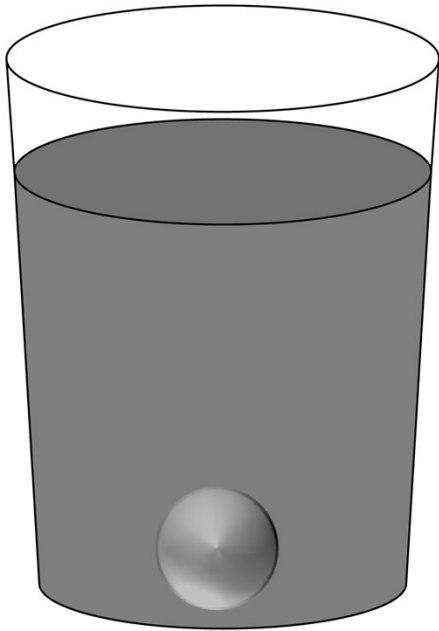
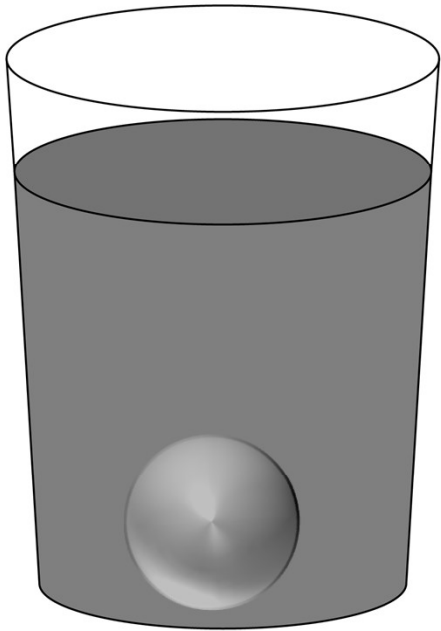


- 4番目に高い家に丸をつけましょう。
- 2番目に低い家に三角をつけましょう。

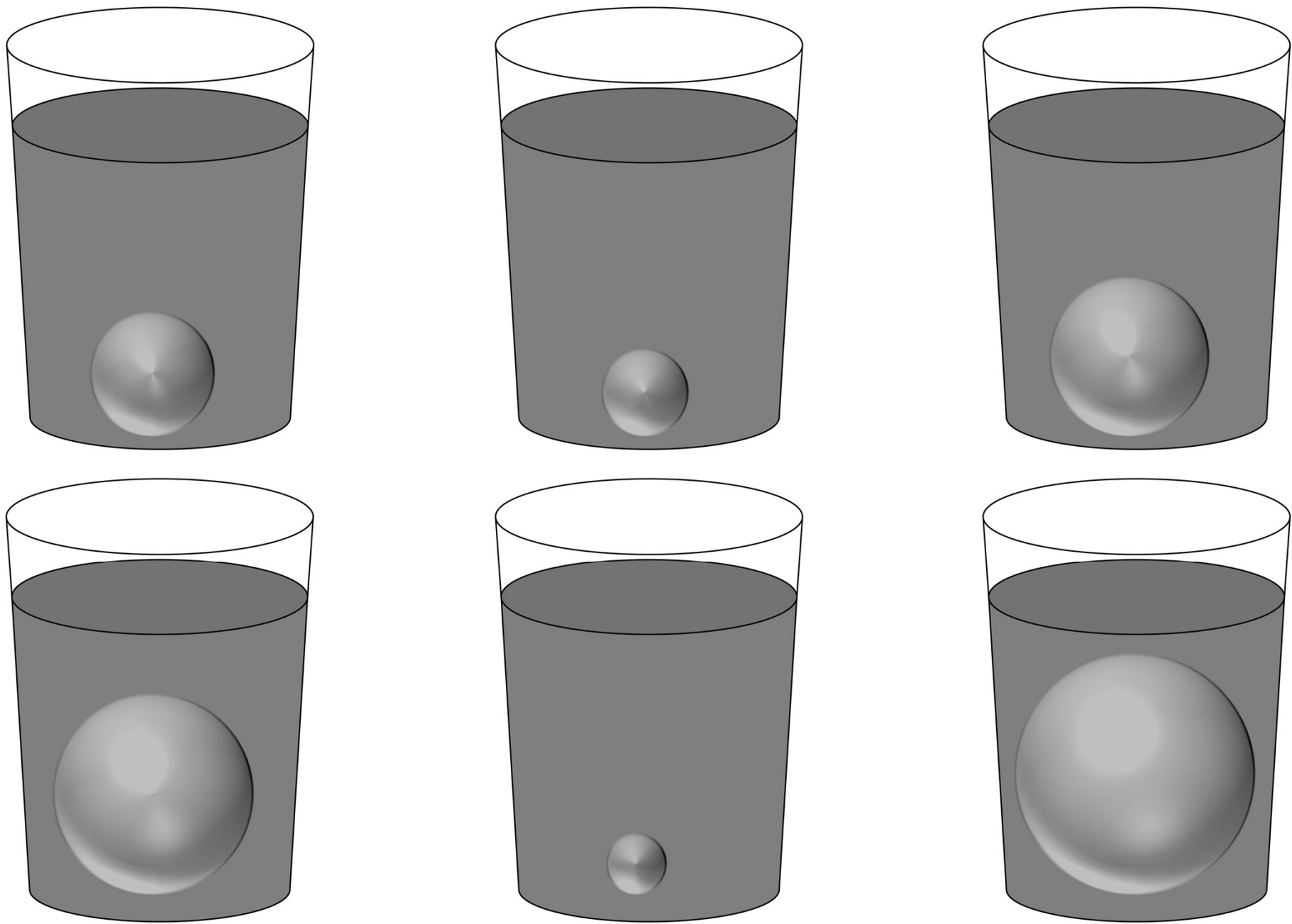









- 水の入ったコップの中に大きさの違う球を沈めたら、下のようになりました。水の量が一番多いコップに丸、一番少ないコップに三角を描きましょう。




- 水の入ったコップの中に大きさの違う球を沈めたら、下のようになりました。水の量が二番目に多いコップに丸、三番目に少ないコップに三角を描きましょう。



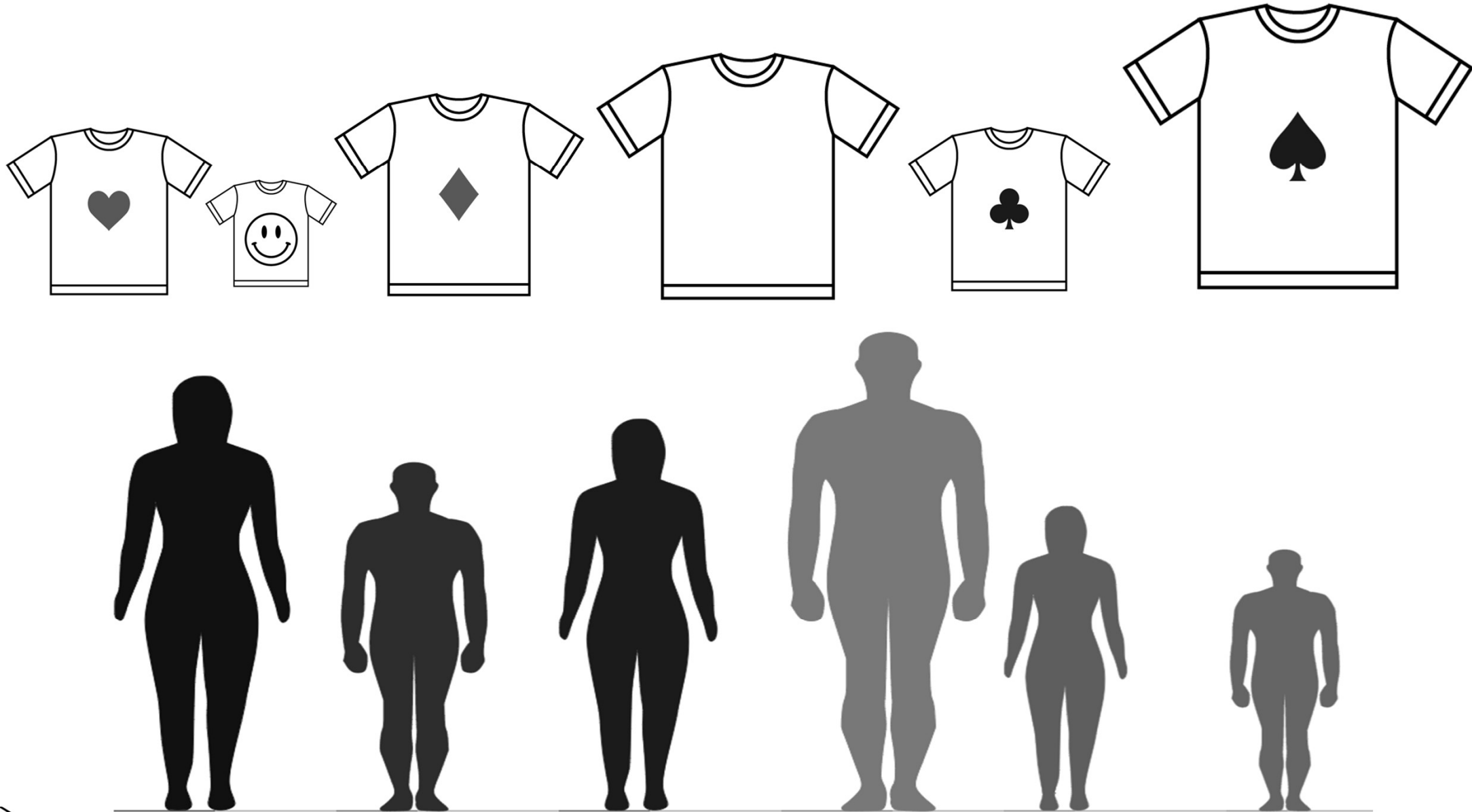
草を食べる動物が、同じ広さの柵の中に入れています。この柵の中の草を、牛は2日で、馬は3日で、ヤギは4日で、羊は5日で、うさぎは6日で、みんな食べてしまうそうです。1日に草を食べる量が、一番多い動物に丸をつけましょう。また、二番目に少ない動物に三角をつけましょう。（cow, sheep）



- 水の量が二番目に多いコップに丸、三番目に少ないコップに三角を描きましょう。



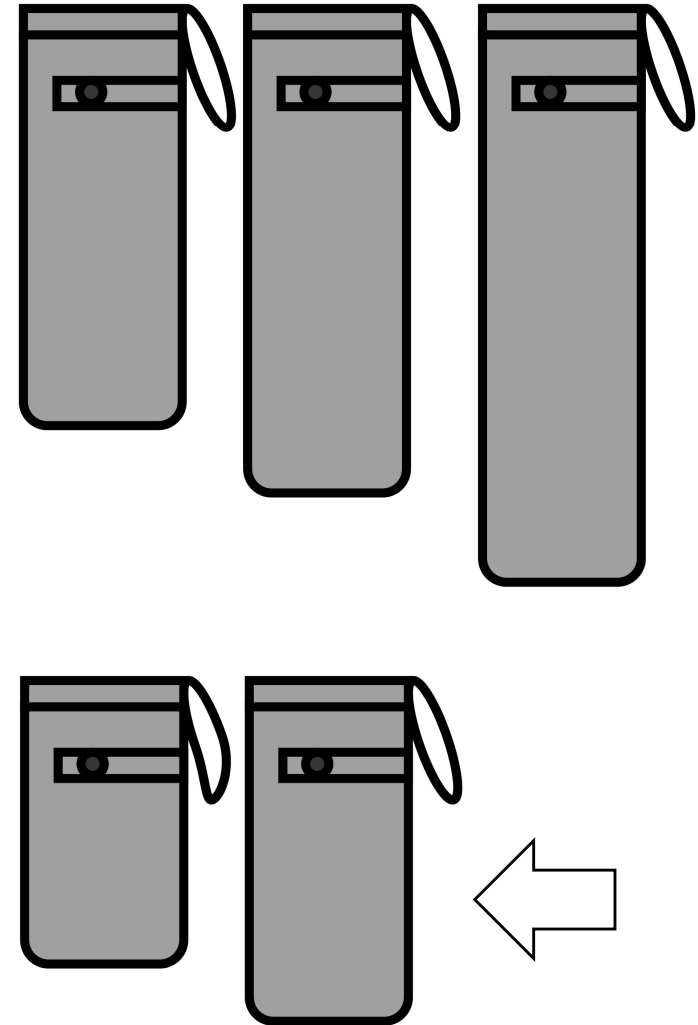

大きさの違うシャツがあるので、それぞれ体の大きさに合ったシャツをプレゼントします。ハートのシャツをプレゼントするとよい人に丸、マークがないシャツをプレゼントすると良い人に三角を描きましょう。






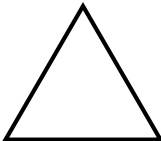








大きさの違う靴があるので、それぞれ体の大きさに合った靴をプレゼントします。革靴をプレゼントするとよい人に丸、サンダルをプレゼントすると良い人に三角を描きましょう。




いろいろな長さの傘と傘袋があります。どの傘をどの袋に入ればちょうど良いでしょうか。矢印の傘袋に入れると良い傘に、丸をつけましょう。






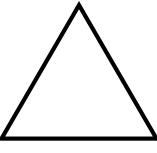








いろいろな人数のグループがあります。それぞれ、どのベンチに座ればちょうど良いですか。  
そのグループの印を、ベンチにつけましょう。

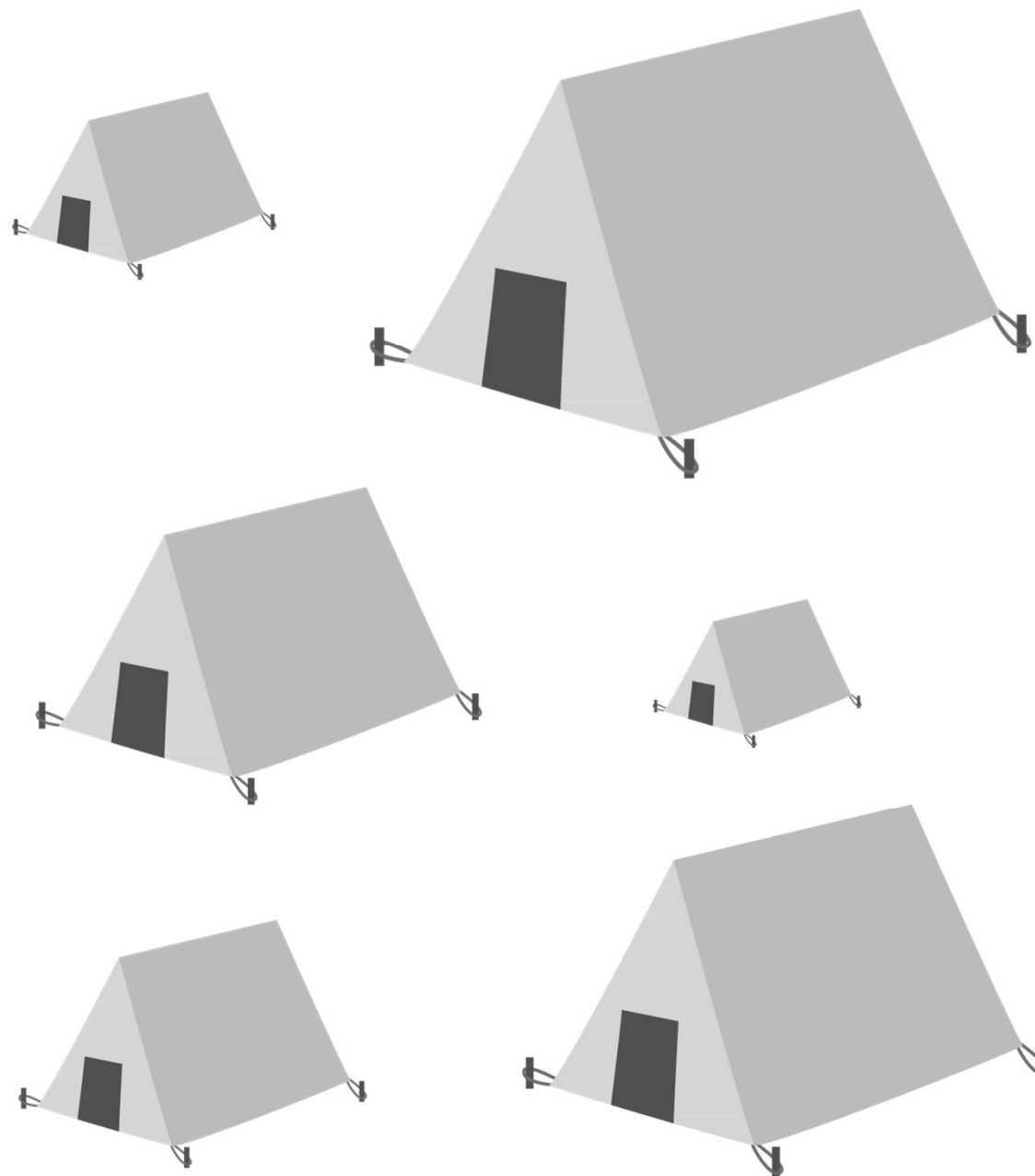
	
	
	
	
	
	




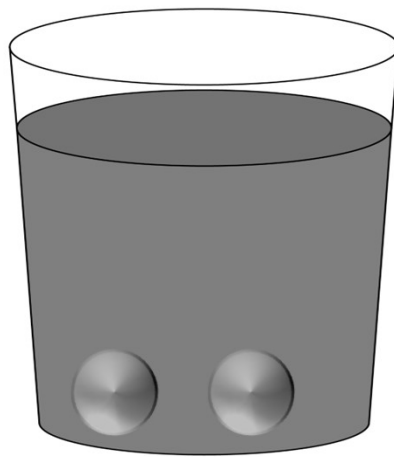
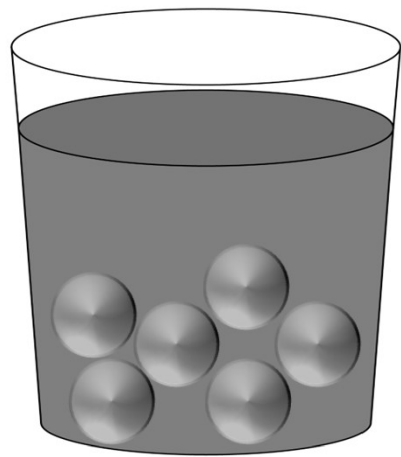
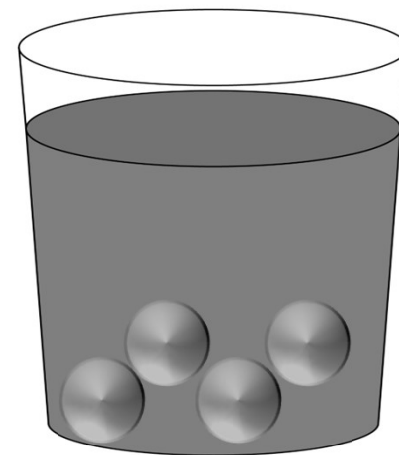
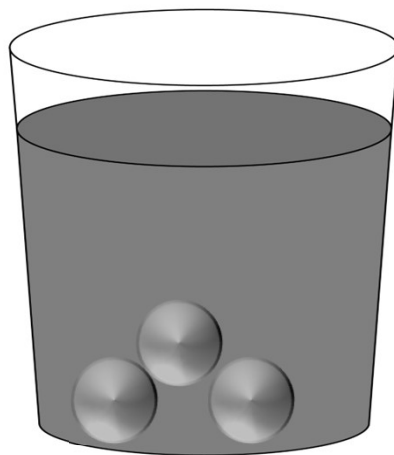
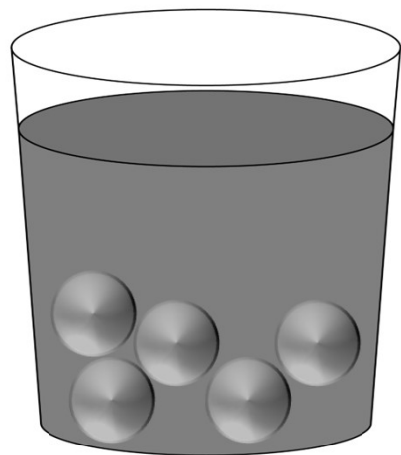


いろいろな人数のグループがあります。それぞれ、どのテントに泊まればちょうど良いですか。  
そのグループの印を、テントにつけましょう。

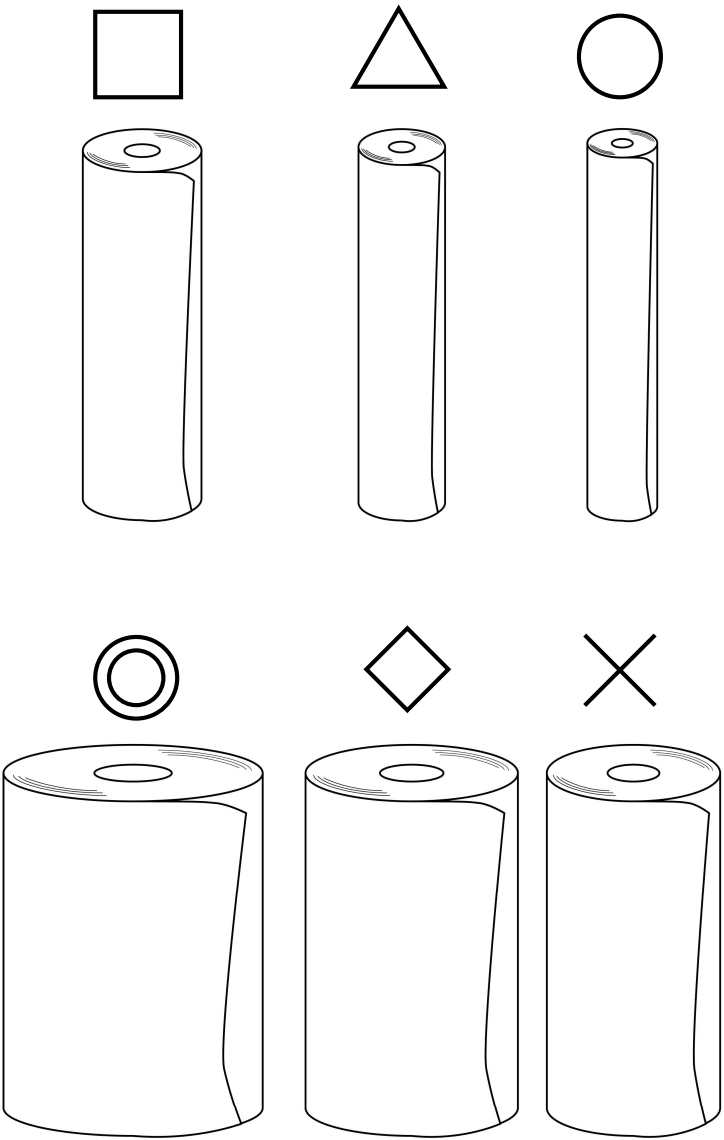
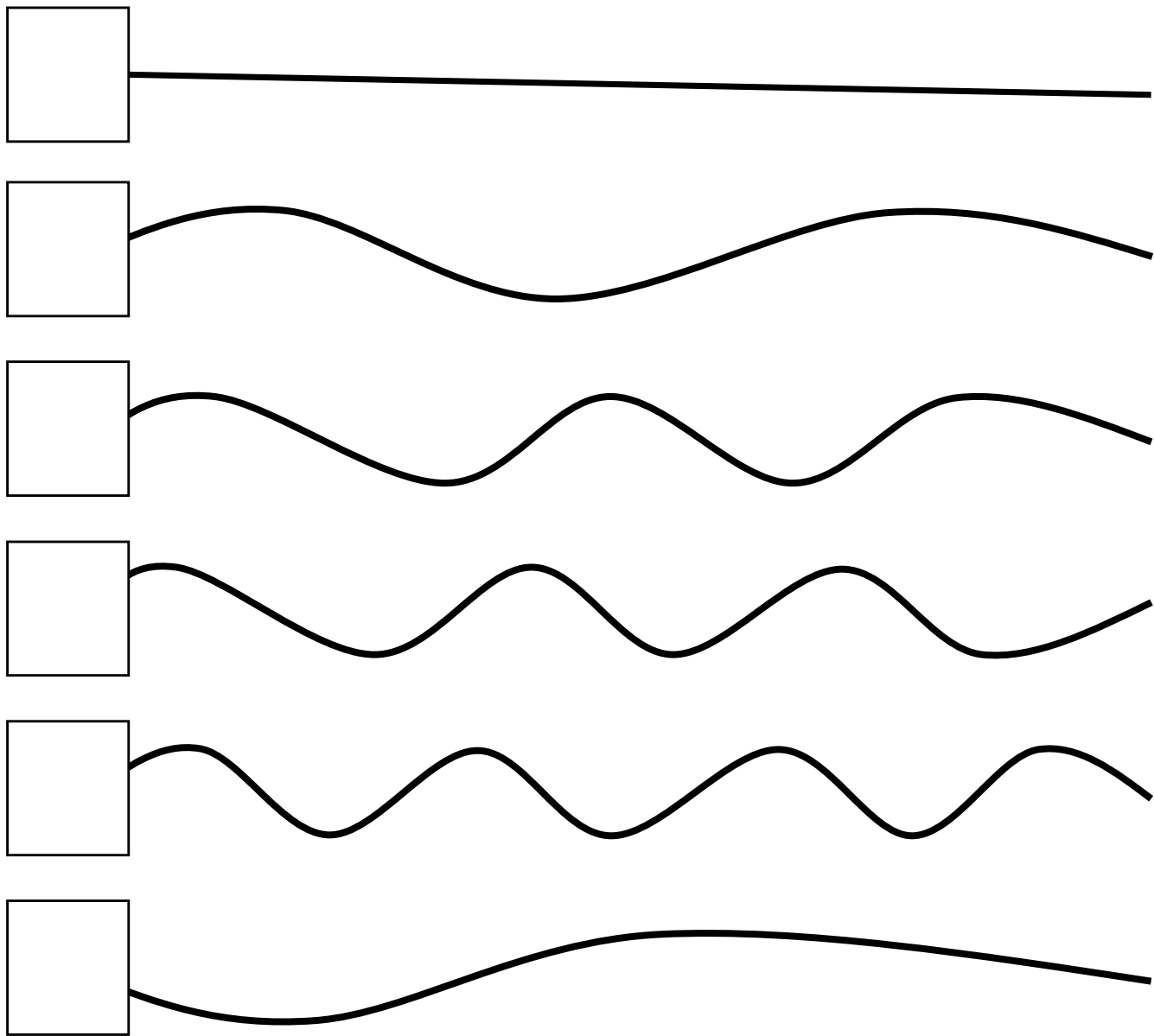
	
	
	
	
	
	



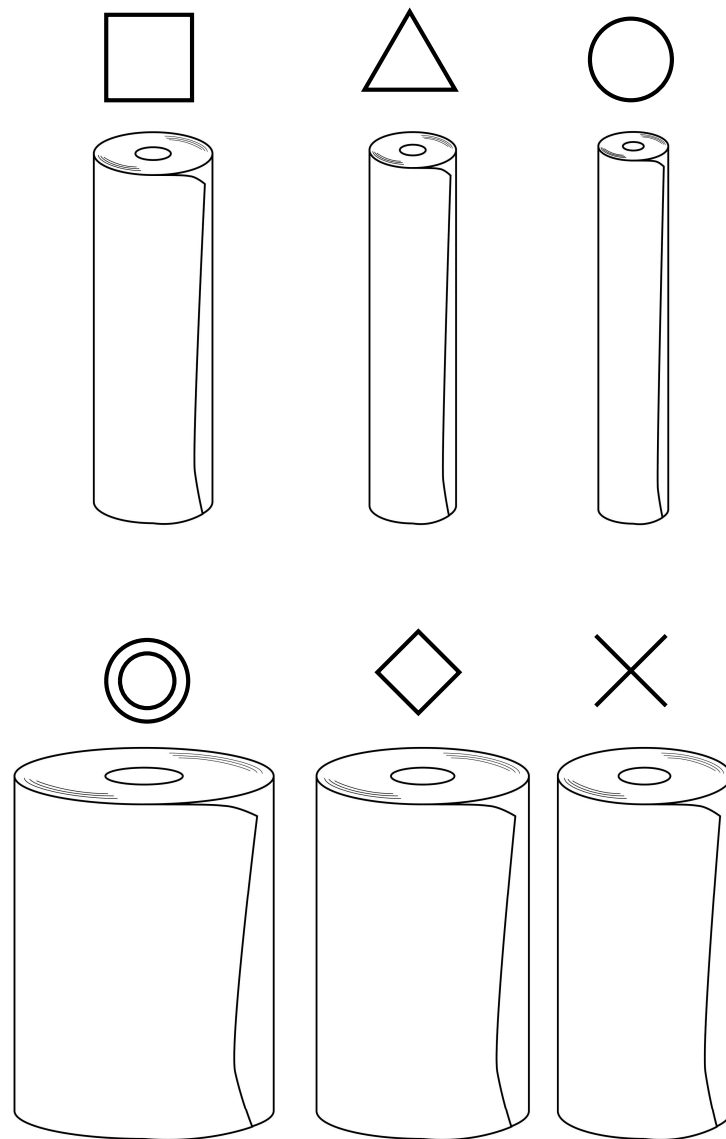
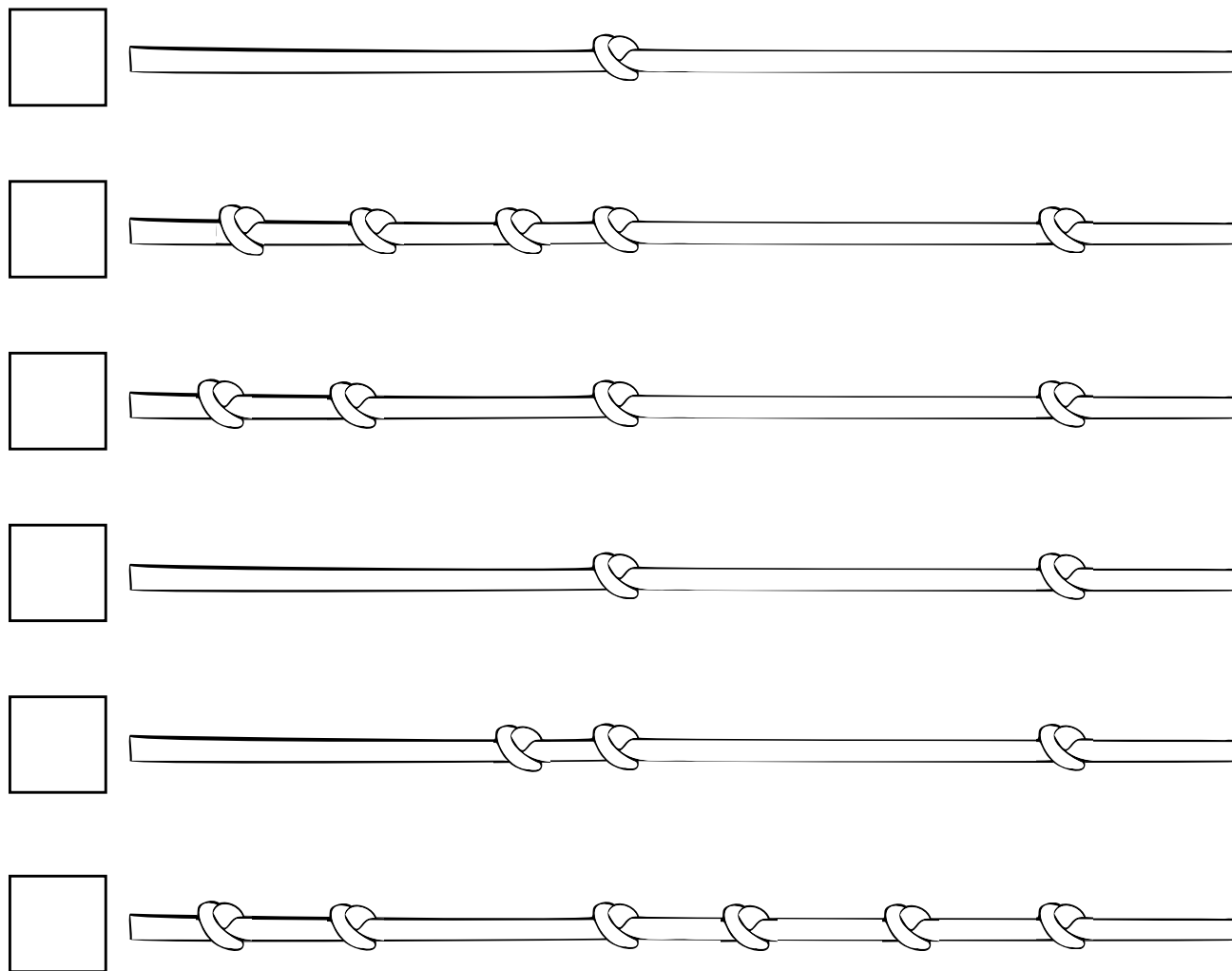
水の入ったコップの中に同じ大きさの球を違う数ずつ沈めたら、下のようになりました。水の量が二番目に多いコップに丸、三番目に少ないコップに三角を描きましょう。



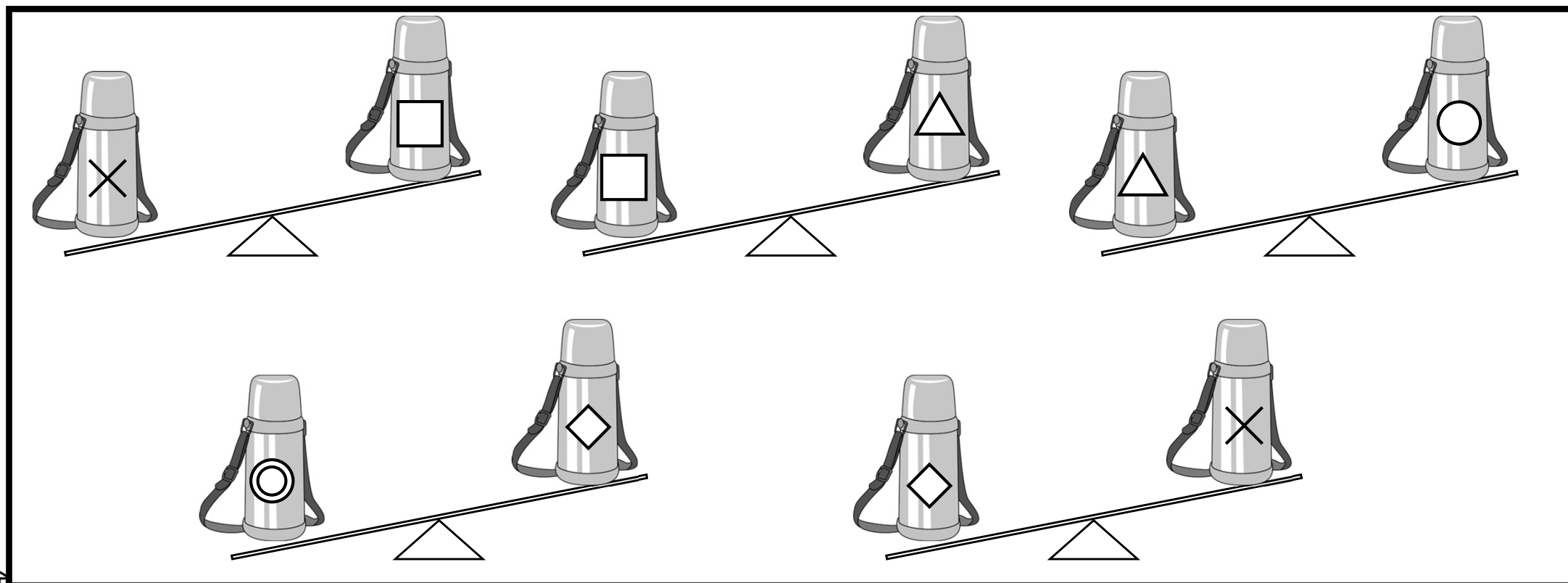
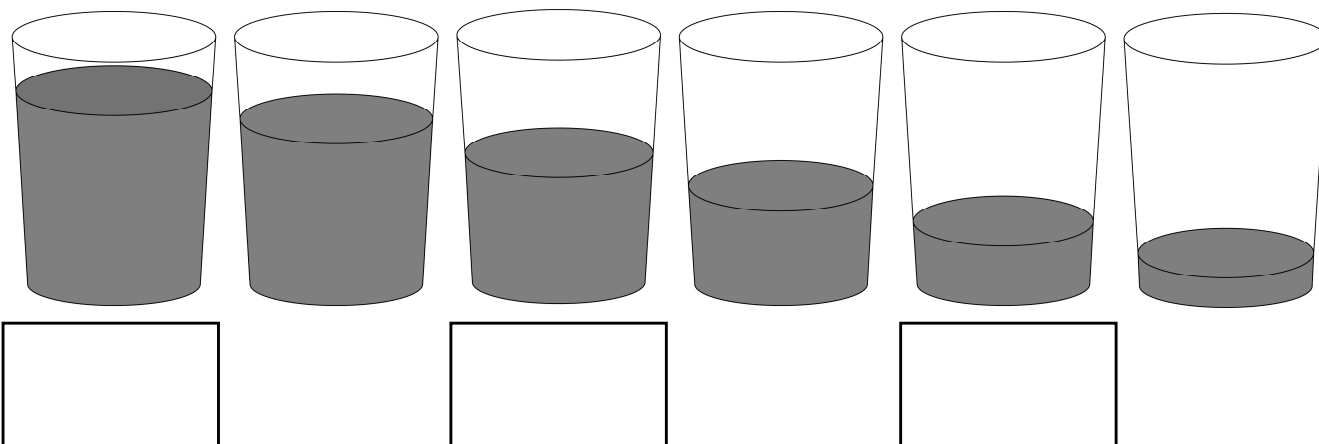
左にある紐を使って、右にある紙の筒を巻いて留めようと思います。細い筒には短い紐、太い筒には長い紐で留めるなら、どの紐でどの筒を留めれば良いでしょうか、筒の上にある形を、その紐の横の部屋に描きましょう。



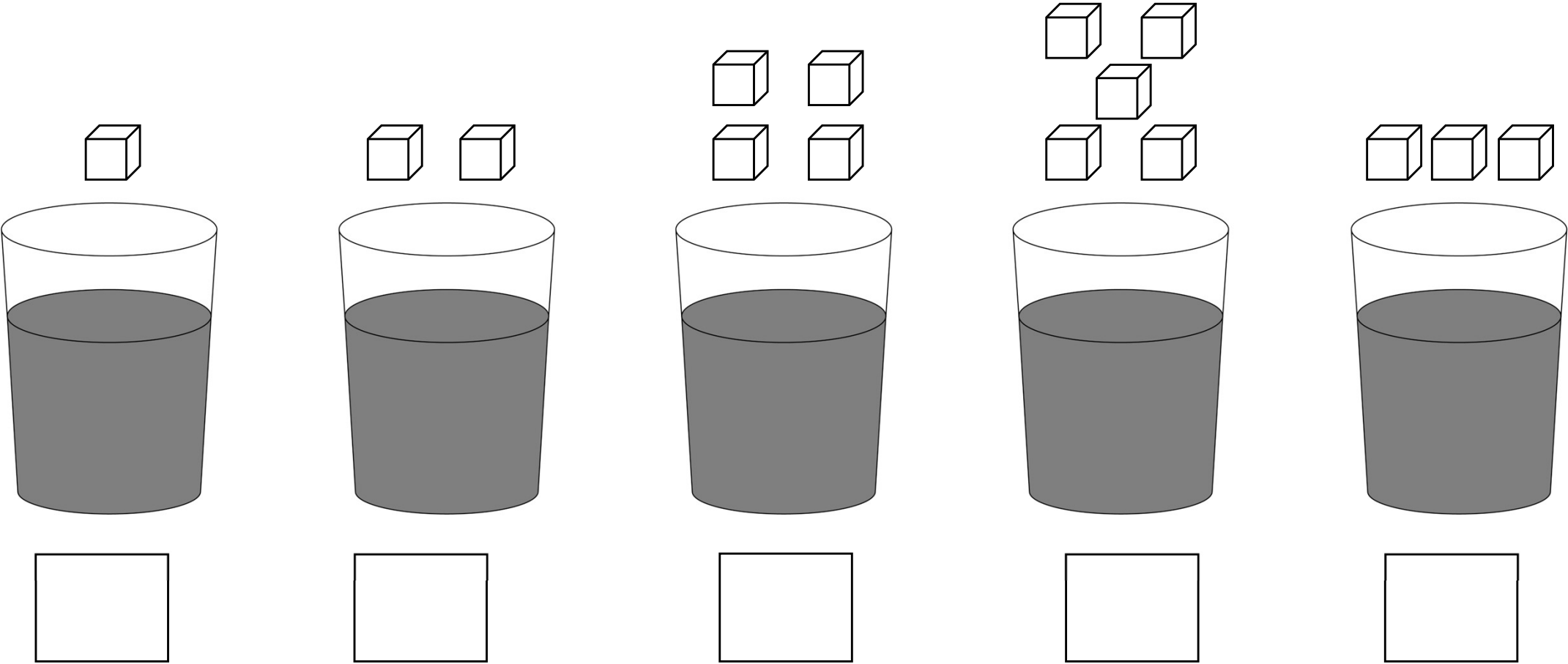
左にある紐の結び目をほどいてから、右にある紙の筒を巻いて留めようと思います。細い筒には短い紐、太い筒には長い紐で留めるなら、どの紐でどの筒を留めれば良いでしょうか、筒の上にある形を、その紐の横の部屋に描きましょう。



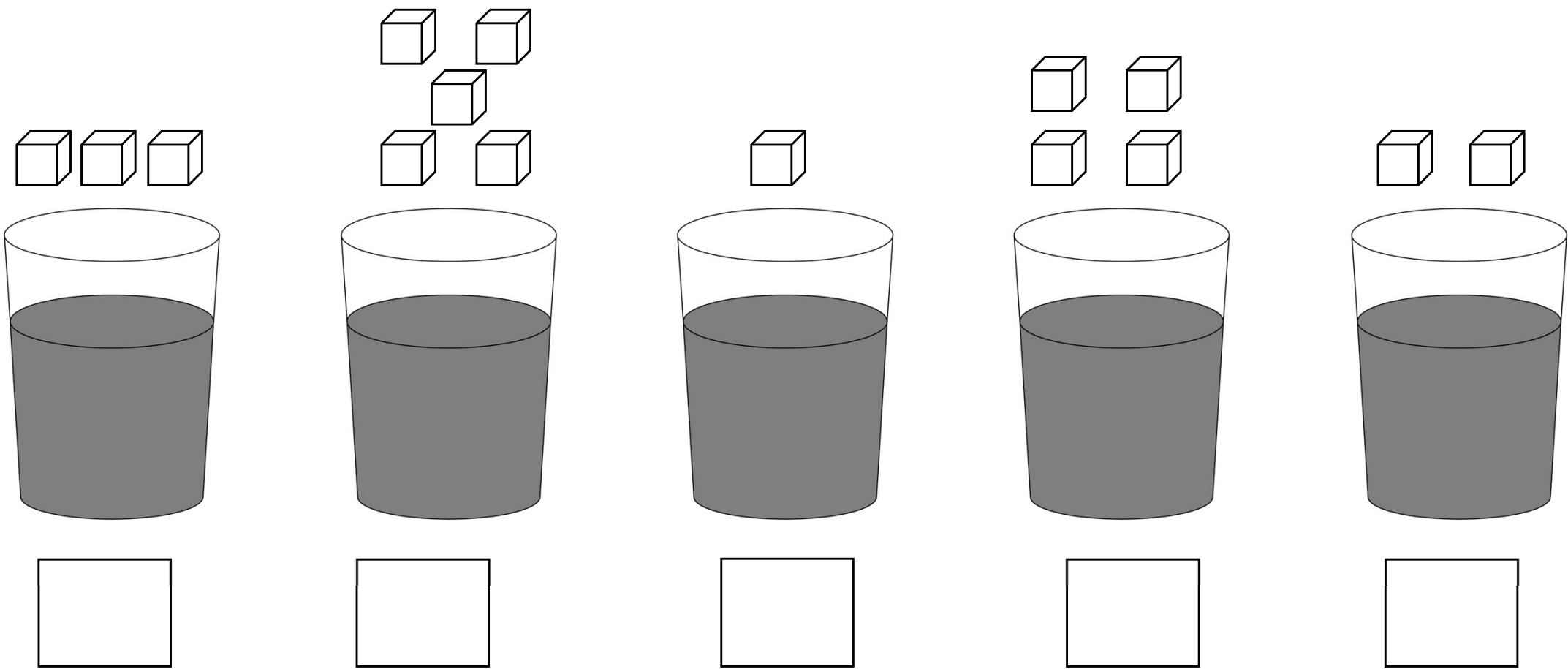
6つの同じ水筒に、それぞれ丸、三角、四角、×、菱形、二重丸の印がついています。水筒には、ちがう量の水が入っていて、シーソーに載せると下のようになりました。その後、この水筒の水をコップに移すと、上のようになりました。どの水筒からどのコップに水を移したのかを考えて、コップの下にあるお部屋に、水筒の印を描きましょう。



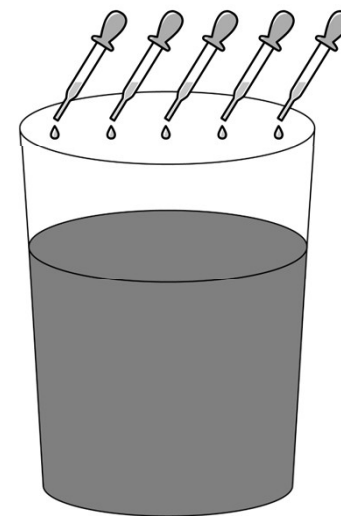





全て同じ量のお湯が入っているコップに、それぞれ違う量の角砂糖を入れて、全部溶けるまでよく混ぜました。  
一番甘くなるコップのお部屋に丸、二番目に甘くなるコップのお部屋に三角、というように、甘い順に丸、三角、  
バツ、四角、菱形を描きましょう。



全て同じ量のお湯が入っているコップに、それぞれ違う量の角砂糖を入れて、全部溶けるまでよく混ぜました。  
三番目に甘いコップのお部屋に丸、二番目に甘くないコップのお部屋に三角を描きましょう。








全て同じ量の水が入っているコップに、それぞれ違う量の赤い絵の具を入れて、よく混ぜました。  
お水の赤い色が一番濃くなるコップのお部屋に丸、二番目に濃くなるコップのお部屋に三角、というように、色が濃くなる順に丸、三角、バツ、四角、菱形を描きましょう。








全て同じ量の水が入っているコップに、それぞれ違う量の赤い絵の具を入れて、よく混ぜました。  
お水の赤い色が二番目に薄いコップのお部屋に丸、三番目に濃いコップのお部屋に三角を描きましょう。



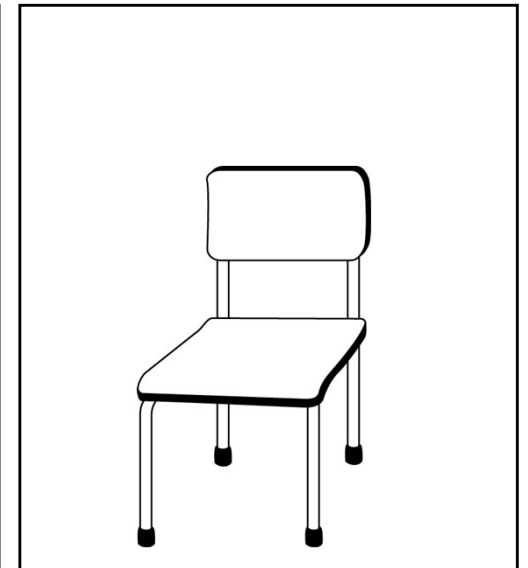
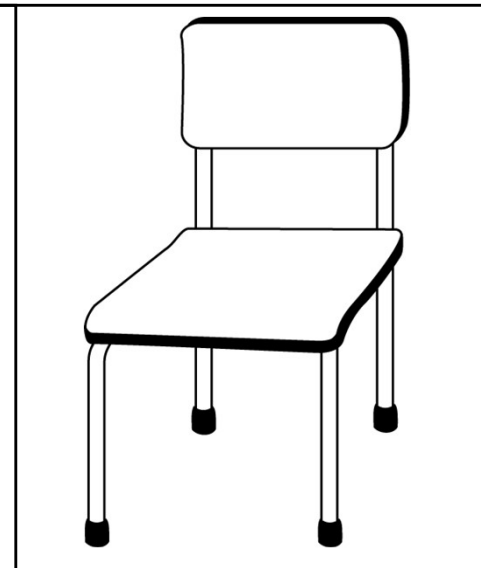
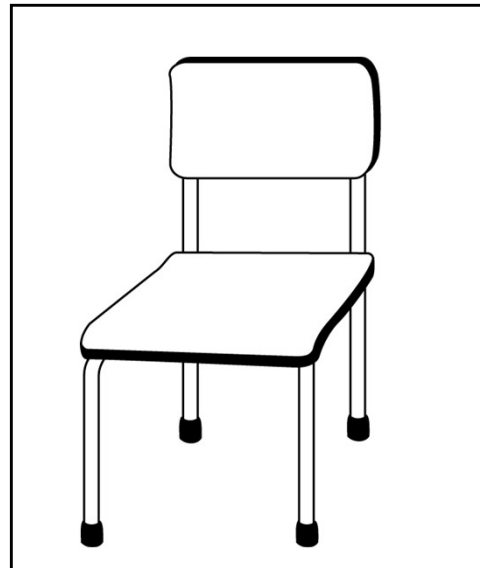
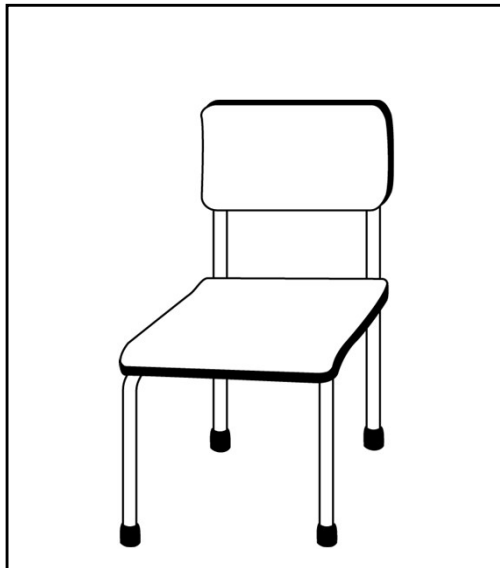
【聞き取り記憶に基づく順対応】動物たちが、体の重さ比べをしました。ゾウさんはみんなの中で一番重いそうです。ゴリラ君は二番目、熊さんは三番目、ライオン君は四番目の重さでした。重い順に、丸、三角、四角、×を、その動物の下のお部屋に描きましょう。




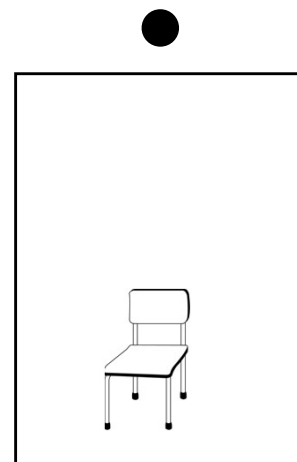
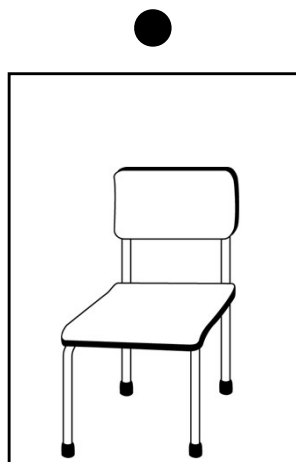
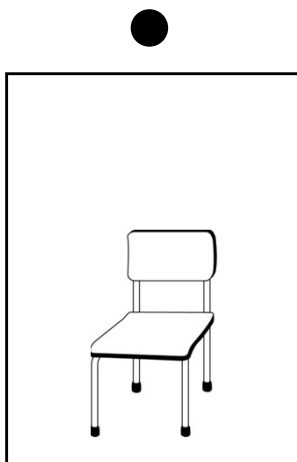
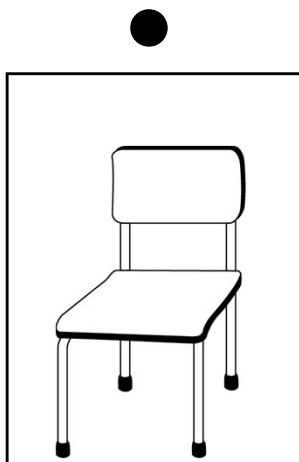
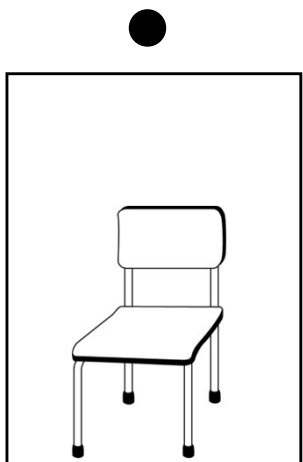
【聞き取り記憶に基づく順対応】動物たちが、体の重さ比べをしました。牛さんはみんなの中で一番重いそうです。カバ君は二番目、トラさんは三番目、ブタ君は四番目、タヌキさんは五番目、サル君は六番目の重さでした。重い順に、丸、三角、四角、×、二重丸、菱形を、その動物の下のお部屋に描きましょう。





【聞き取り記憶に基づく順対応】動物たちが、体の重さ比べをしてみたら。ゾウさんはみんなの中で一番重いそうです。ゴリラ君は二番目、熊さんは三番目、ライオン君は四番目の重さでした。重い動物ほど大きい椅子に座るとすれば、それぞれの動物にちょうど良い椅子を選んで、線で繋ぎましょう。



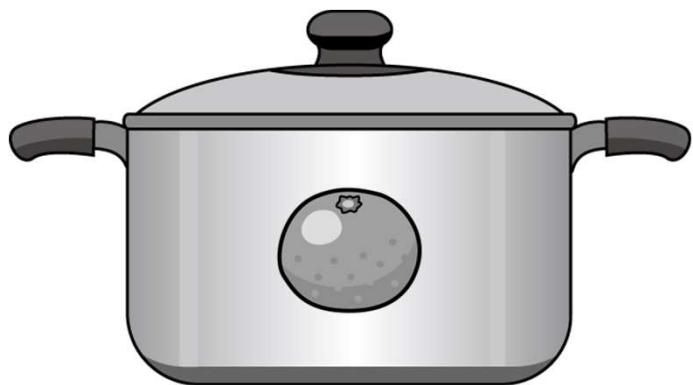
【聞き取り記憶に基づく順対応】動物たちが、体の重さ比べをしてみたら。牛さんはみんなの中で一番重いそうです。カバ君は二番目、トラさんは三番目、ブタ君は四番目、タヌキさんは五番目、サル君は六番目の重さでした。重い動物ほど大きい椅子に座るとすれば、それぞれの動物にちょうど良い椅子を選んで、線で繋ぎましょう。




【聞き取り記憶に基づく順対応】 いろいろな果物の絵がついた鍋に同じ量のお水を入れて、少しずつ時間をずらして、同じ強さの火にかけてお湯を沸かします。林檎の鍋を一番はじめに火にかけて、次にバナナ、檸檬、蜜柑の順番で、火にかけました。一番はじめにお湯が沸く鍋に丸を、一番最後にお湯が沸く鍋に×をつけましょう。



【聞き取り記憶に基づく順対応】 いろいろな果物の絵がついた鍋に同じ量のお水を入れて、少しずつ時間をずらし、同じ強さの火にかけてお湯を沸かします。檸檬の鍋を一番はじめに火にかけて、次に西瓜、苺、バナナ、蜜柑、林檎の順番で、火にかけました。一番はじめにお湯が沸く鍋に丸を、一番最後にお湯が沸く鍋に×をつけましょう。

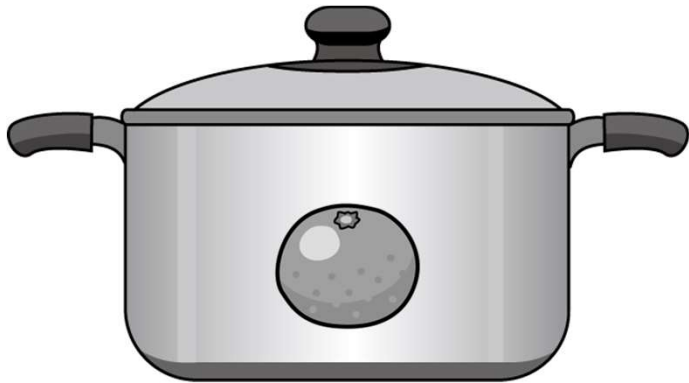


【聞き取り記憶に基づく順対応】 いろいろな果物の絵がついた鍋に同じ量のお水を入れて、少しずつ時間をずらし  
て、同じ強さの火にかけてお湯を沸かします。バナナの鍋を一番はじめに火にかけて、次に檸檬、林檎、蜜柑の順  
番で、火にかけました。二番目にお湯が沸く鍋に丸を、三番目にお湯が沸く鍋に×をつけましょう。






【聞き取り記憶に基づく順対応】 いろいろな果物の絵がついた鍋に同じ量のお水を入れて、少しずつ時間をずらし  
て、同じ強さの火にかけてお湯を沸かします。苺の鍋を一番はじめに火にかけて、次に檸檬、蜜柑、西瓜、林檎、  
バナナの順番で、火にかけました。二番目にお湯が沸く鍋に丸を、四番目にお湯が沸く鍋に×をつけましょう。



【聞き取り記憶に基づく順対応】動物幼稚園に、みんなが登園してきました。一番早く来たのがうさぎさん、次に猫さん、犬さん、熊さん、パンダさんの順にやってきました。最後の子がやってくるまでの間、一番長く待っていた動物に丸、三番目に長く待っていた動物に三角をつけましょう。

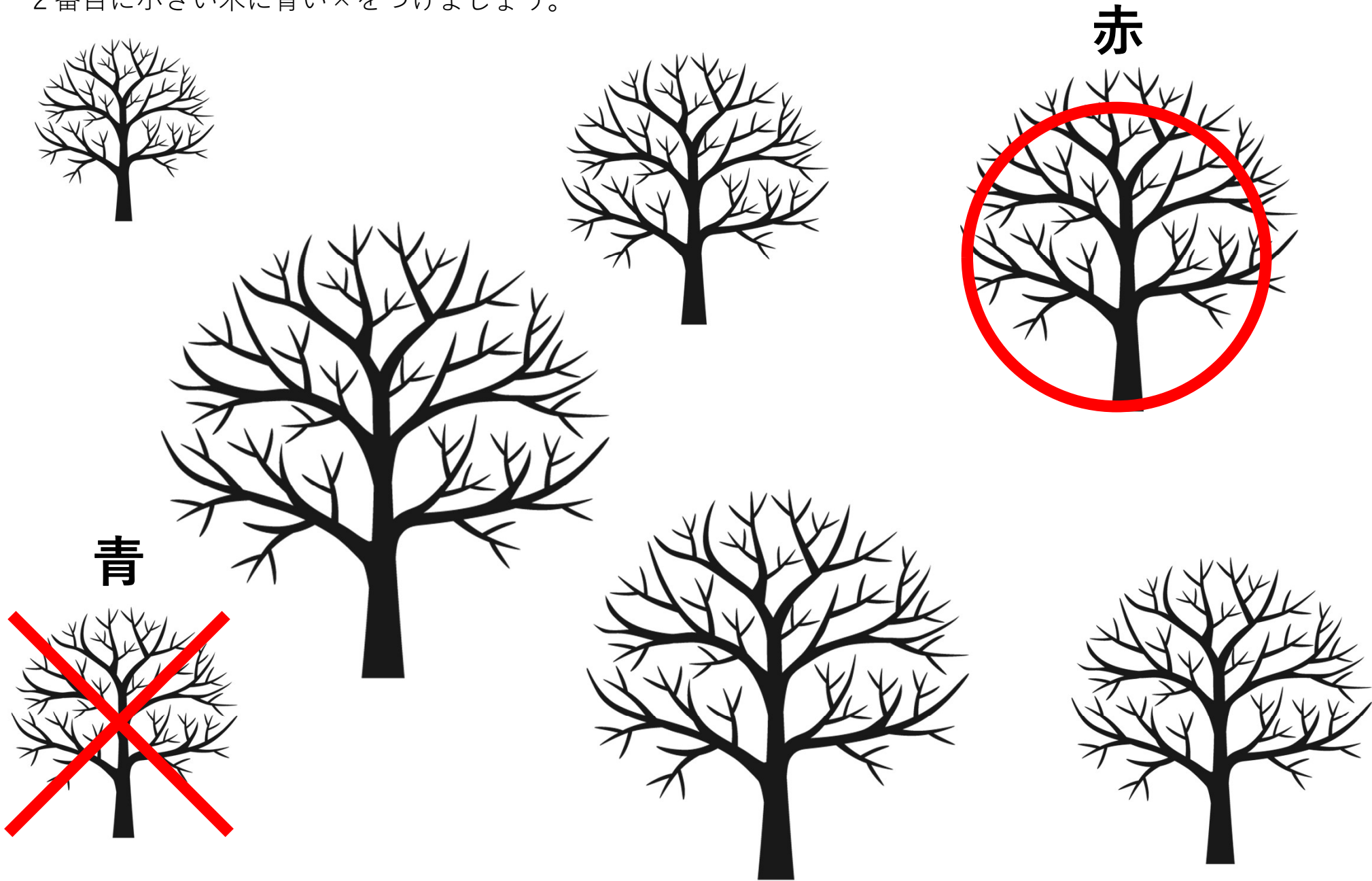


# 解答

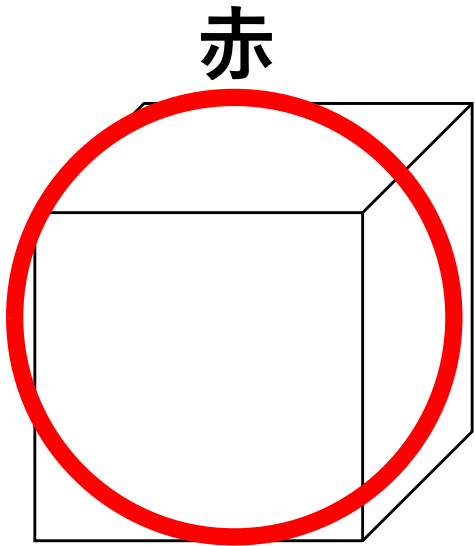
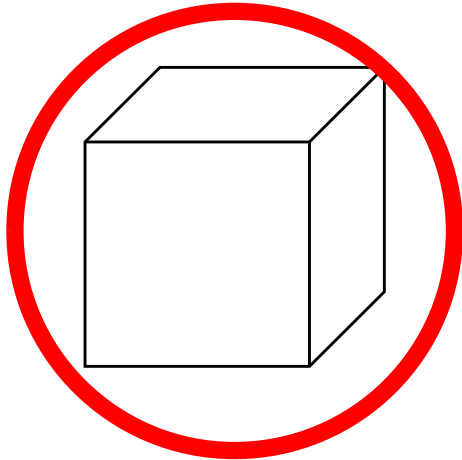

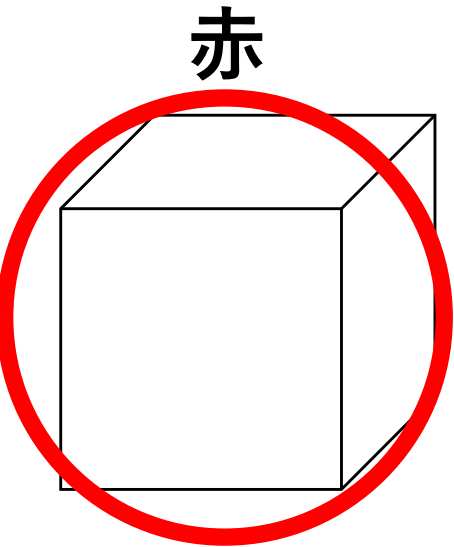

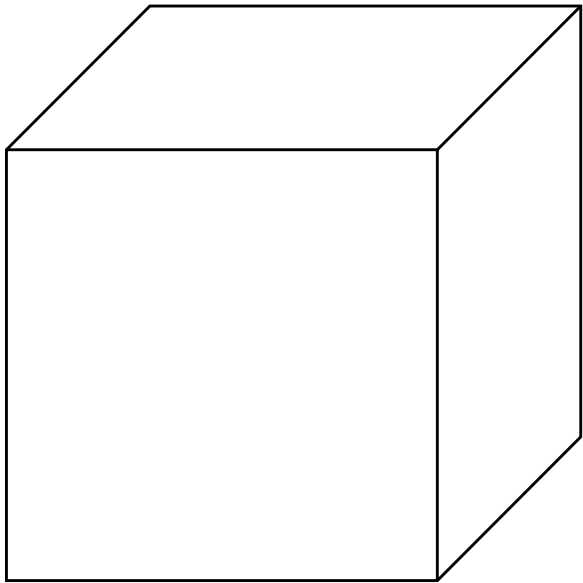
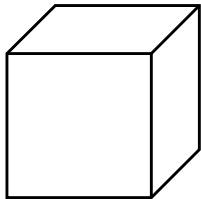
8 0 順対応




- 3 番目に大きい木に赤い丸をつけましょう。
- 2 番目に小さい木に青い×をつけましょう。



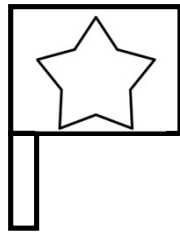
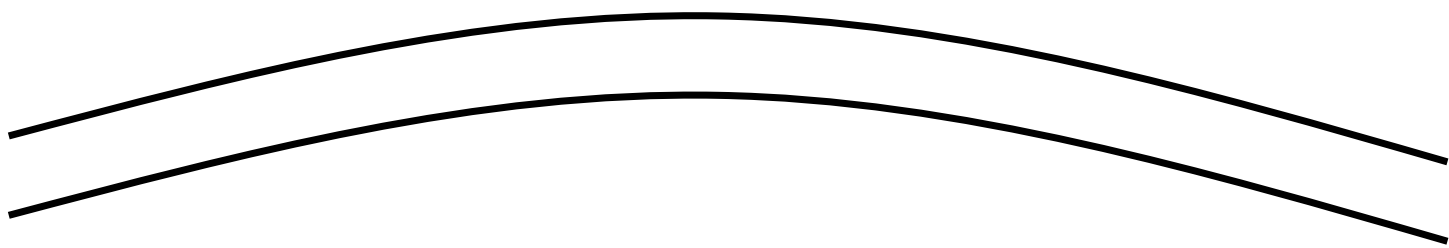

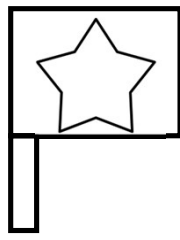


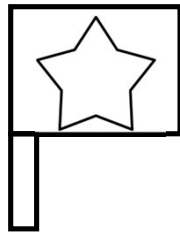
- 縦縞の箱より大きく、横縞の箱より小さい箱全部に、赤い丸をつけましょう。



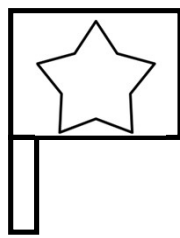

- 一番長い道を走る車に赤い丸をつけましょう。
- 全部の車が、同じ速さで走ると、どの車がゴールに一番早く着きますか。その車に青い四角をつけましょう。



青



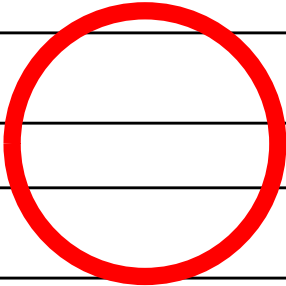

赤



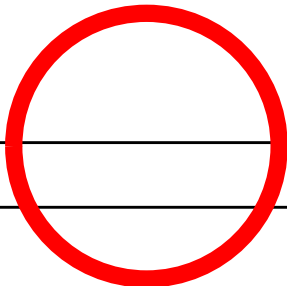

- 3 番目に長い棒に赤い丸をつけましょう。
- 3 番目に短い棒に青い丸をつけましょう。



青




赤





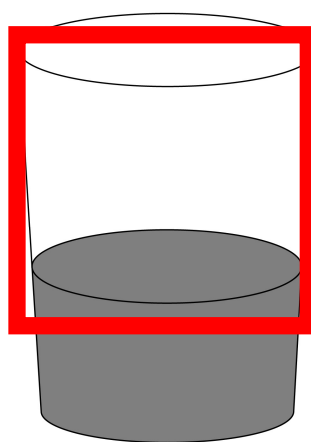


- 2 番目に水が多いコップに赤い丸をつけましょう。
- 3 番目に水が少ないコップに青い四角をつけましょう。

赤




青





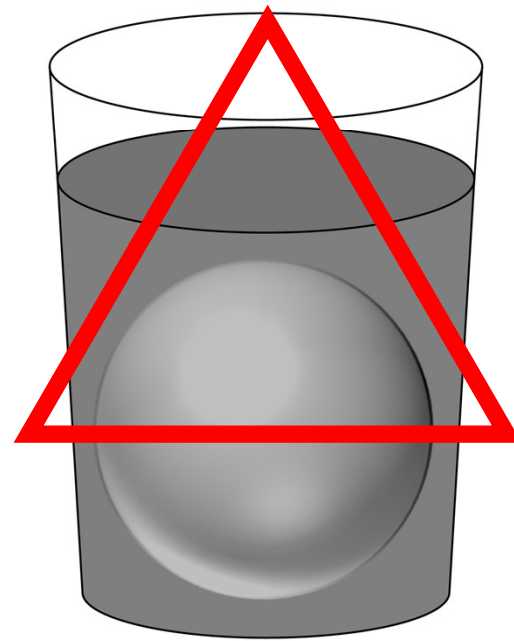
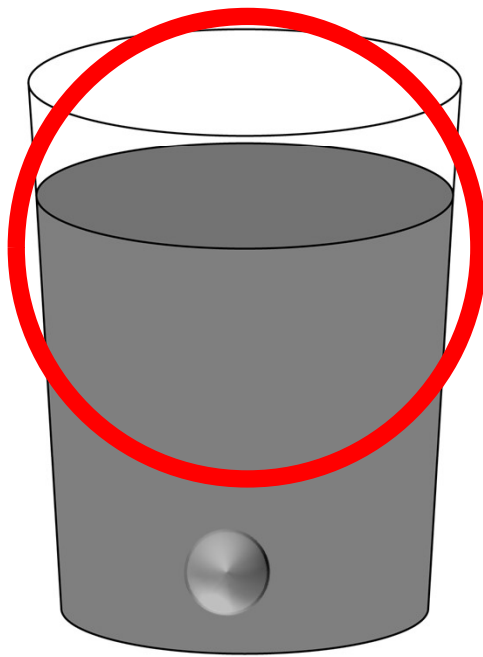
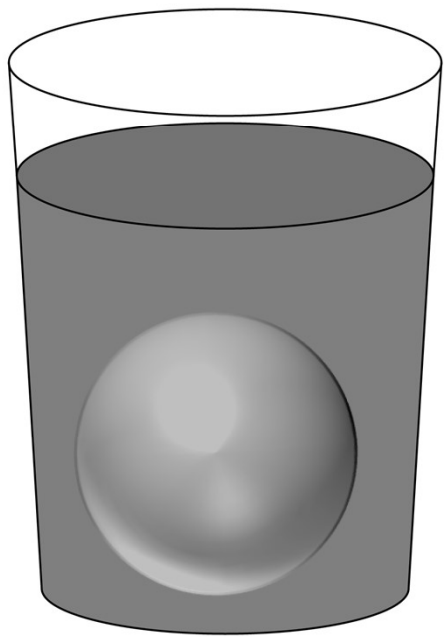
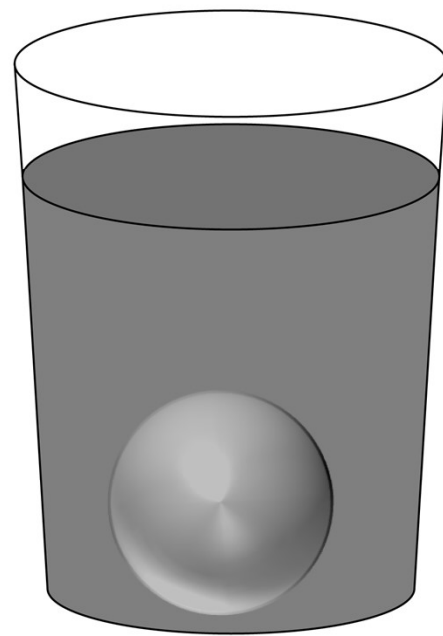
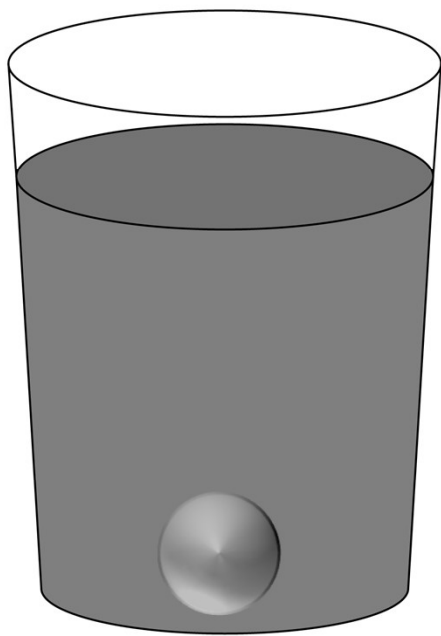
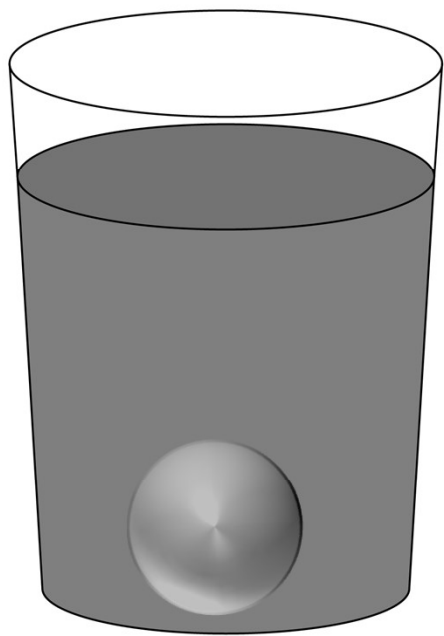
- 3 番目に多く入っているお茶碗に青い丸をつけましょう。




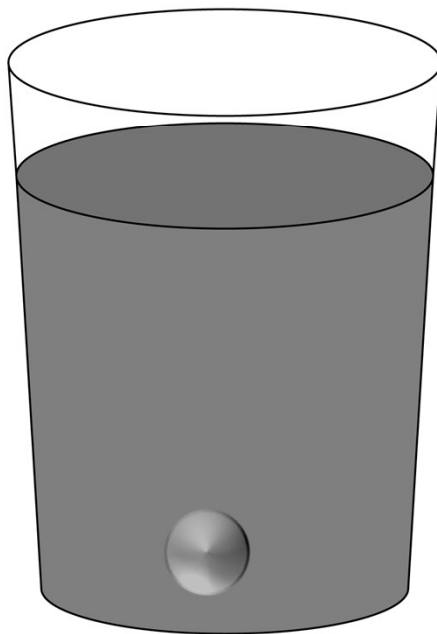
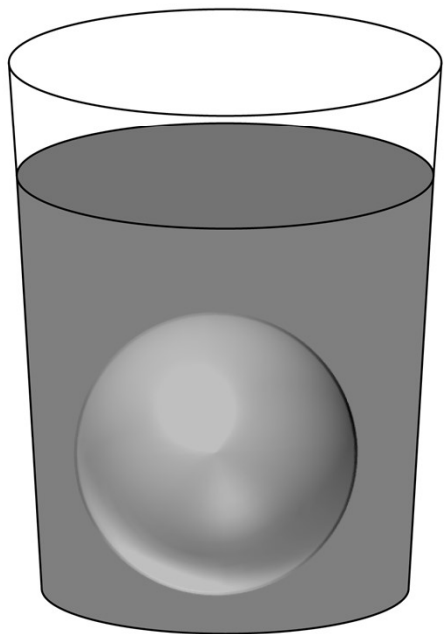
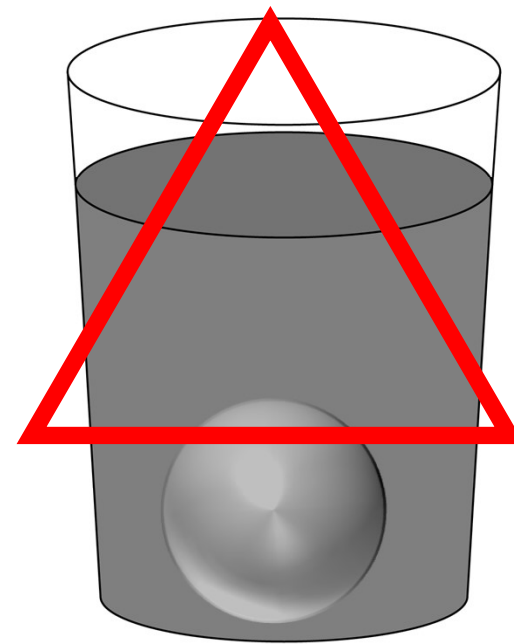
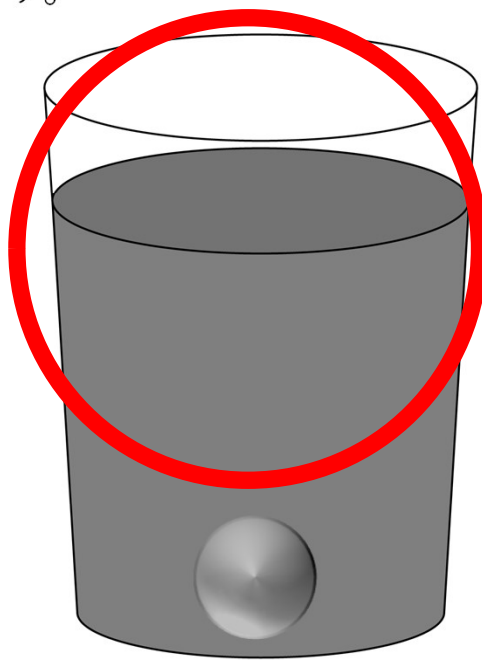
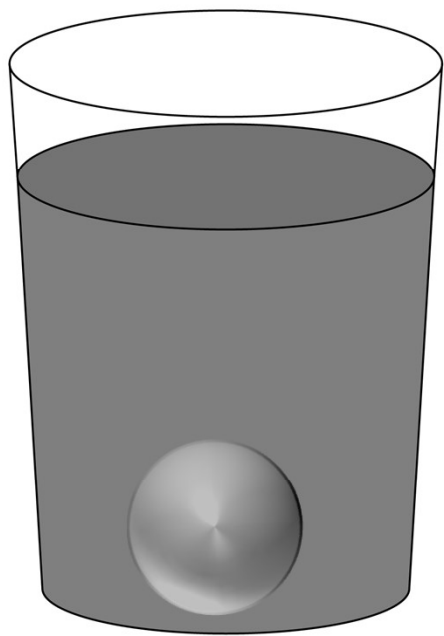
- 4番目に高い家に丸をつけましょう。
- 2番目に低い家に三角をつけましょう。








- 水の入ったコップの中に大きさの違う球を沈めたら、下のようになりました。水の量が一番多いコップに丸、一番少ないコップに三角を描きましょう。




- 水の入ったコップの中に大きさの違う球を沈めたら、下のようになりました。水の量が二番目に多いコップに丸、三番目に少ないコップに三角を描きましょう。



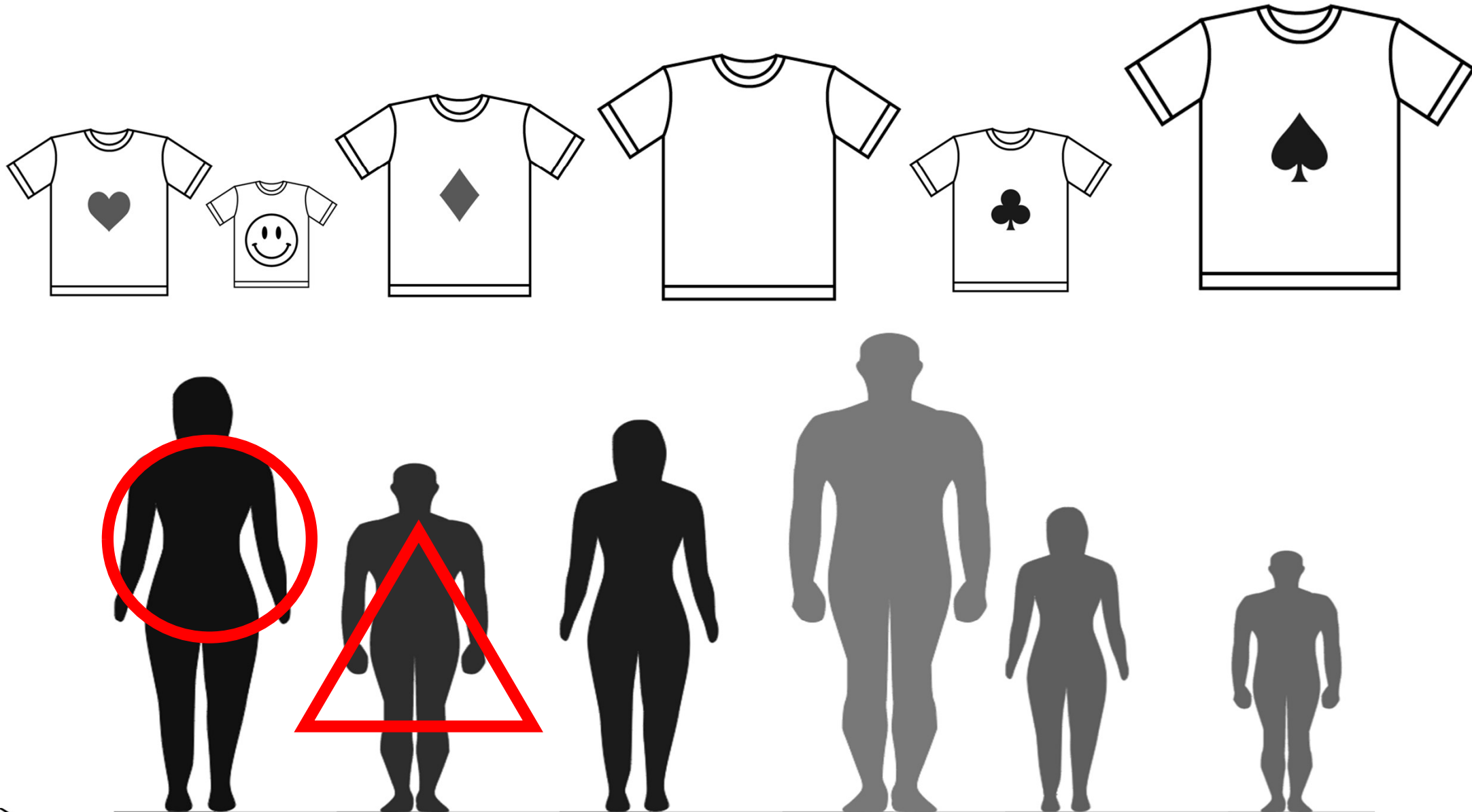
草を食べる動物が、同じ広さの柵の中に入れています。この柵の中の草を、牛は2日で、馬は3日で、ヤギは4日で、羊は5日で、うさぎは6日で、みんな食べてしまうそうです。1日に草を食べる量が、一番多い動物に丸をつけましょう。また、二番目に少ない動物に三角をつけましょう。(cow, sheep)



- 水の量が二番目に多いコップに丸、三番目に少ないコップに三角を描きましょう。

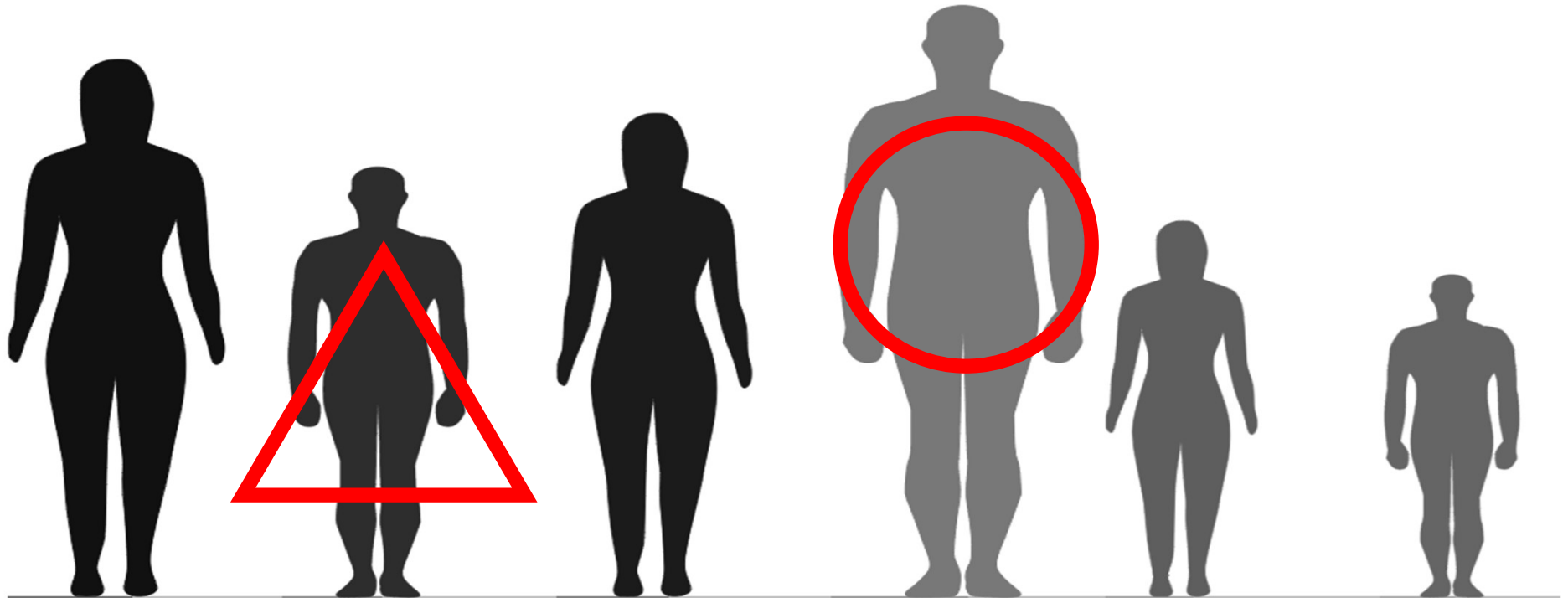



大きさの違うシャツがあるので、それぞれ体の大きさに合ったシャツをプレゼントします。ハートのシャツをプレゼントするとよい人に丸、マークがないシャツをプレゼントすると良い人に三角を描きましょう。



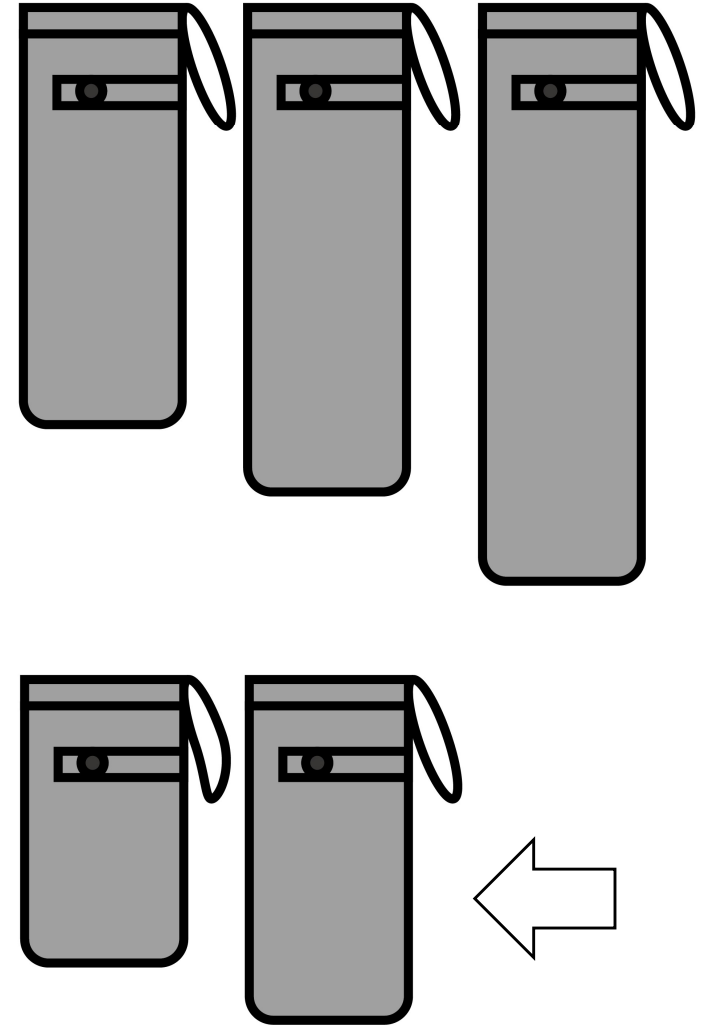
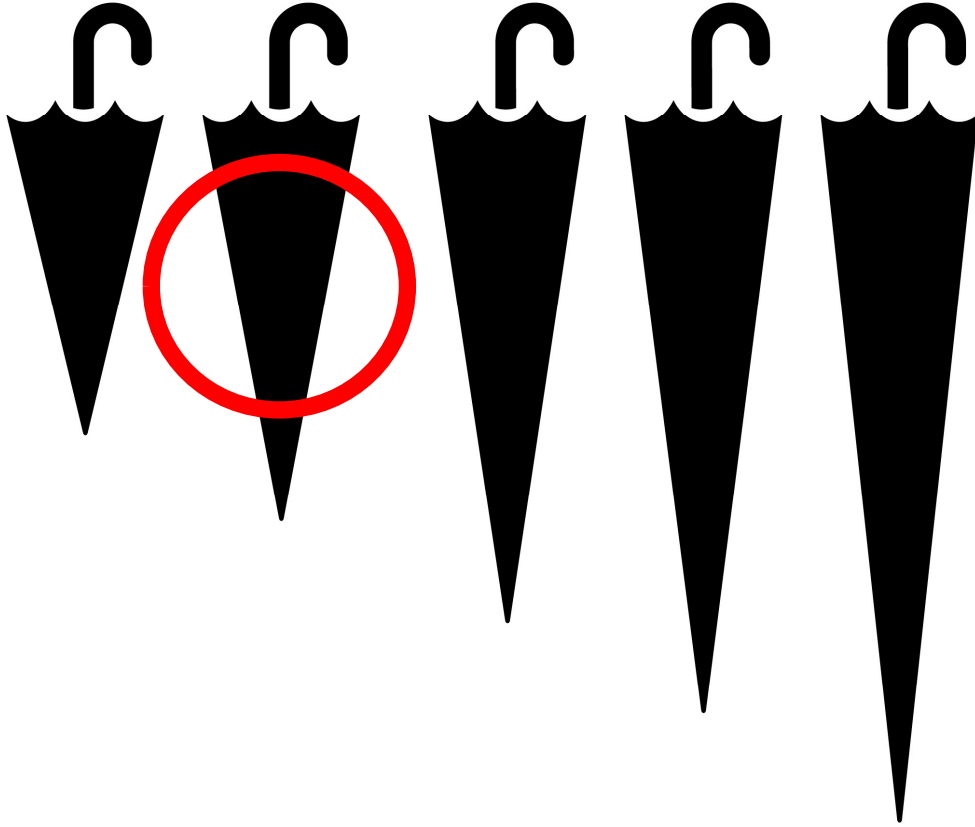


大きさの違う靴があるので、それぞれ体の大きさに合った靴をプレゼントします。革靴をプレゼントするとよい人に丸、サンダルをプレゼントすると良い人に三角を描きましょう。




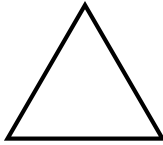










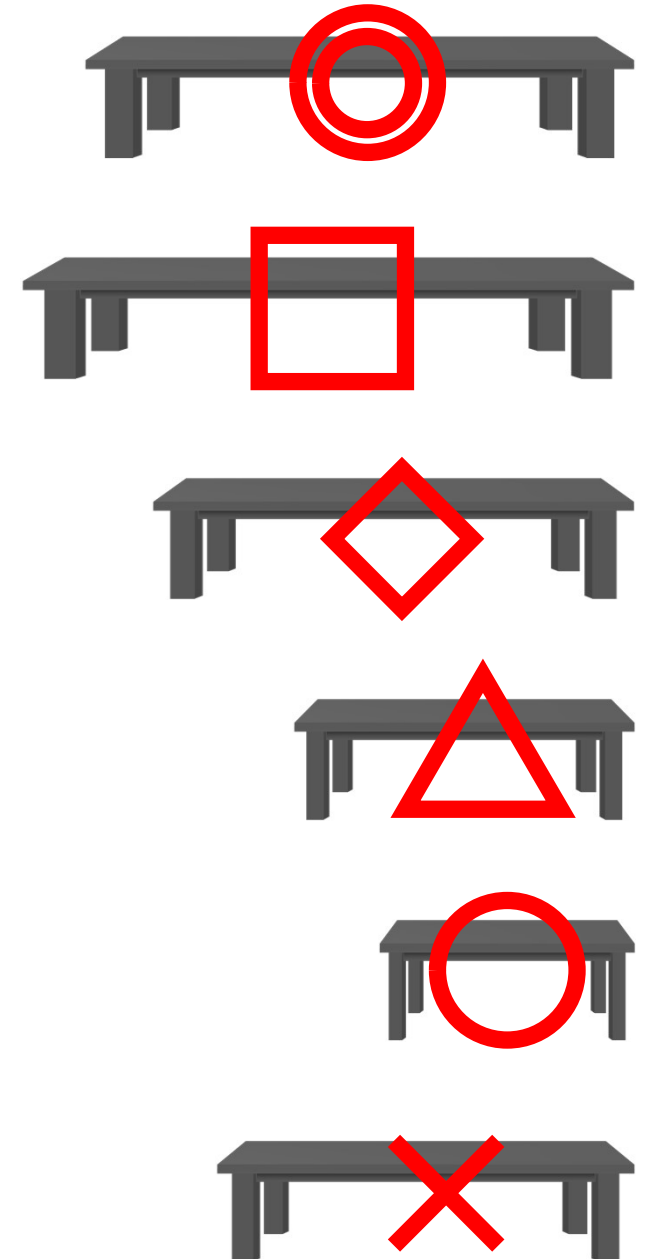


いろいろな長さの傘と傘袋があります。どの傘をどの袋に入ればちょうど良いでしょうか。矢印の傘袋に入れると良い傘に、丸をつけましょう。




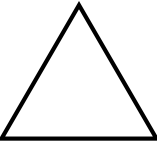










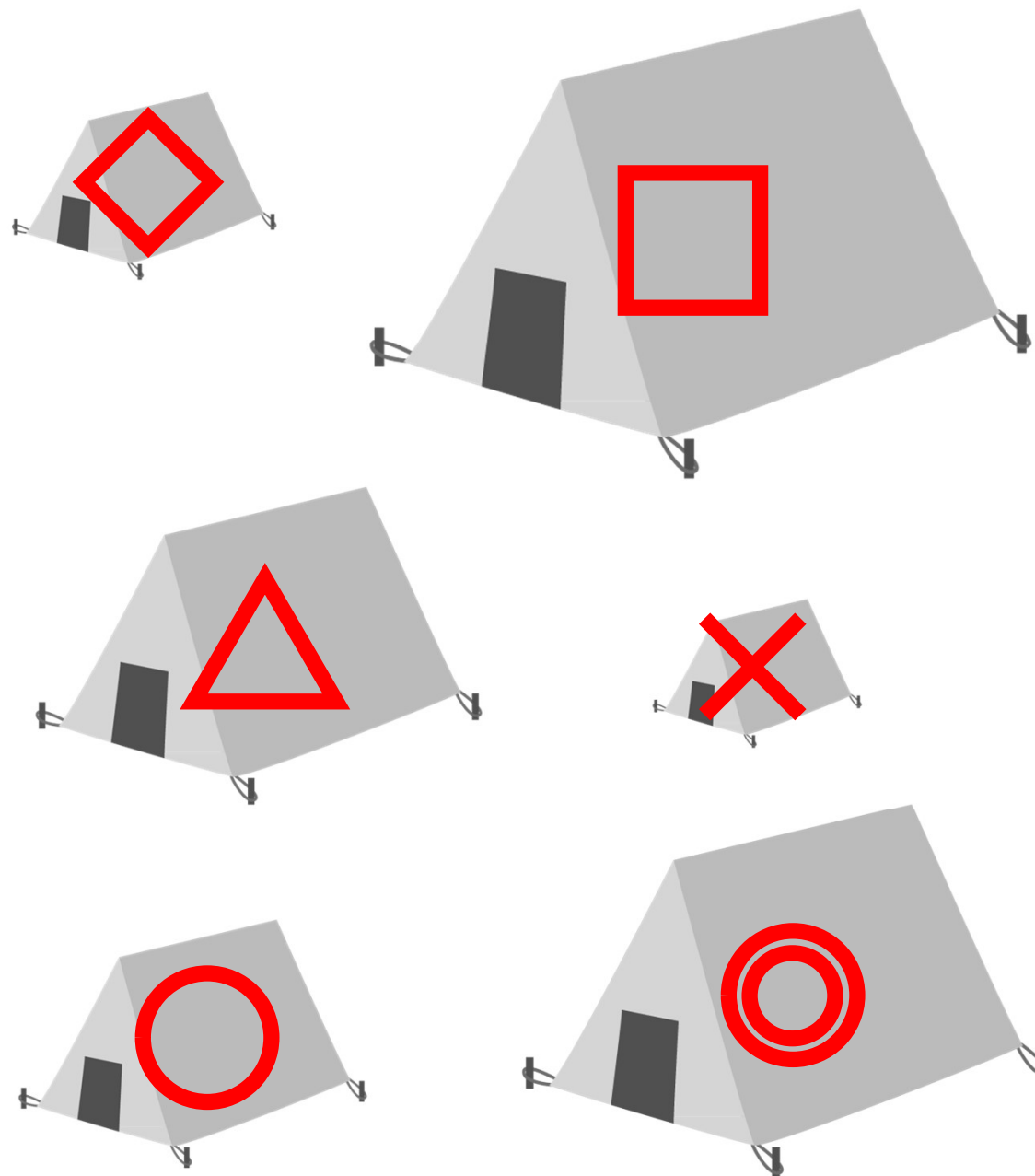
いろいろな人数のグループがあります。それぞれ、どのベンチに座ればちょうど良いですか。  
そのグループの印を、ベンチにつけましょう。



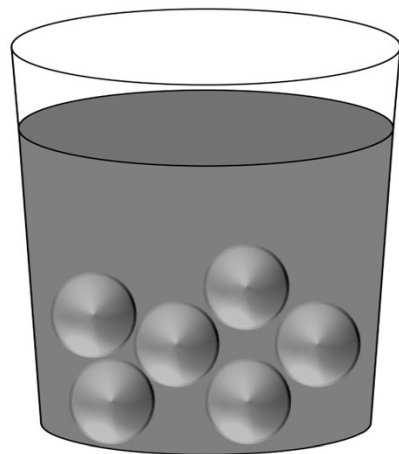
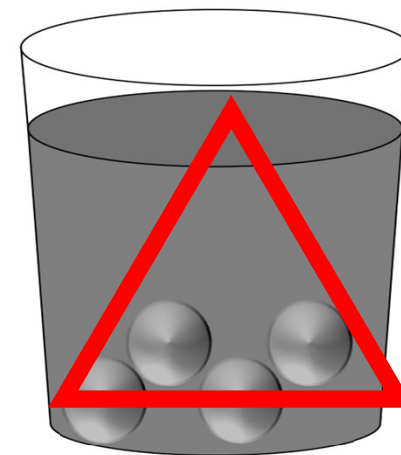
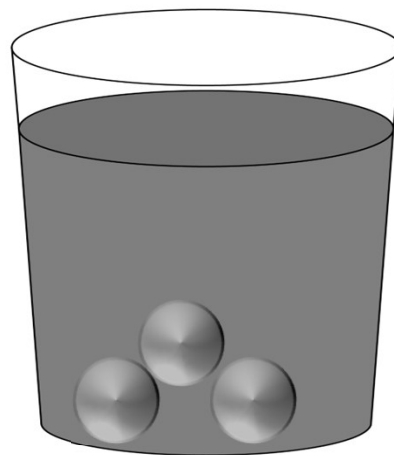
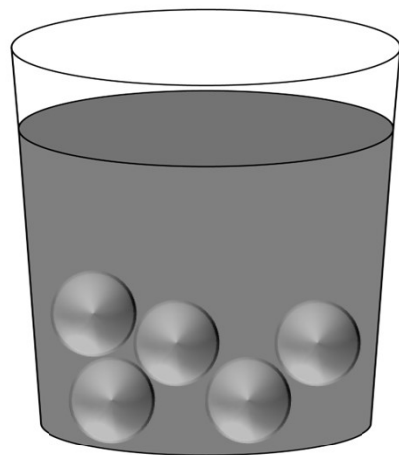


いろいろな人数のグループがあります。それぞれ、どのテントに泊まればちょうど良いですか。  
そのグループの印を、テントにつけましょう。

























	
	
	
	
	
	



水の入ったコップの中に同じ大きさの球を違う数ずつ沈めたら、下のようになりました。水の量が二番目に多いコップに丸、三番目に少ないコップに三角を描きましょう。

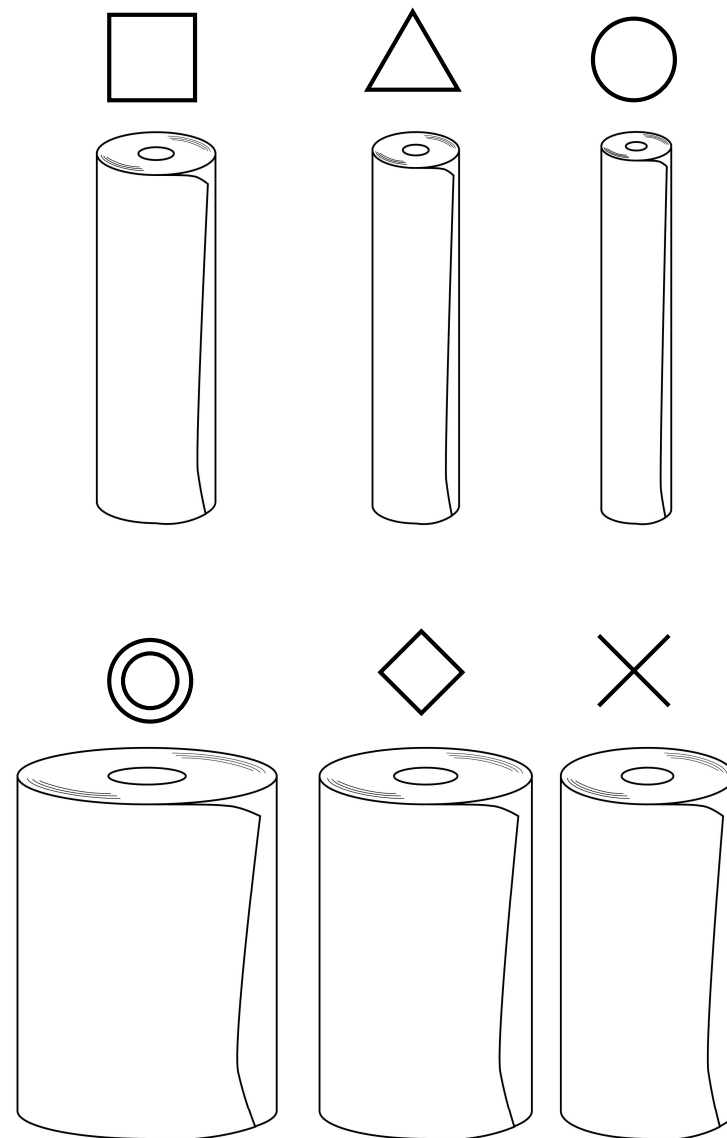
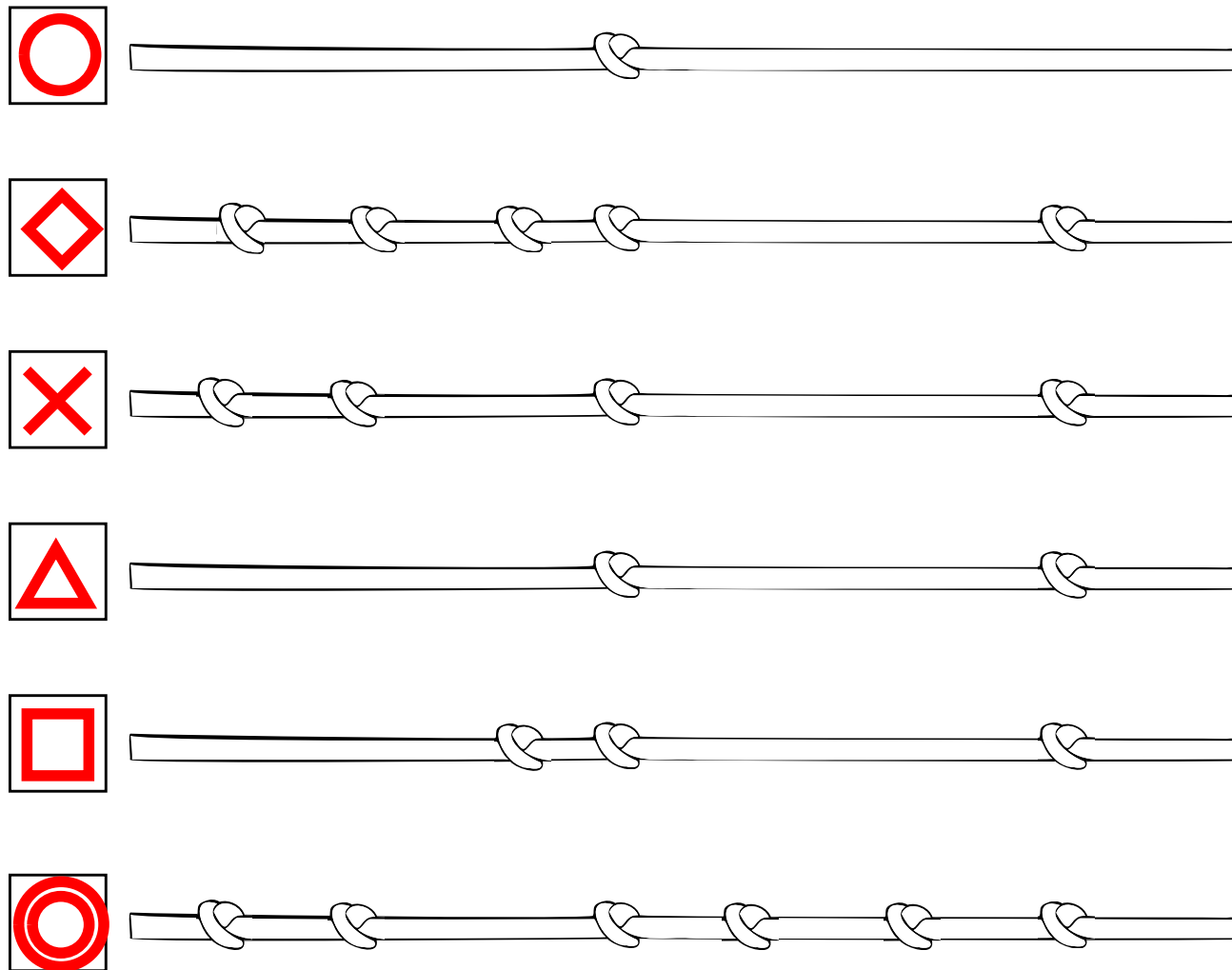


左にある紐を使って、右にある紙の筒を巻いて留めようと思います。細い筒には短い紐、太い筒には長い紐で留めるなら、どの紐でどの筒を留めれば良いでしょうか、筒の上にある形を、その紐の横の部屋に描きましょう。

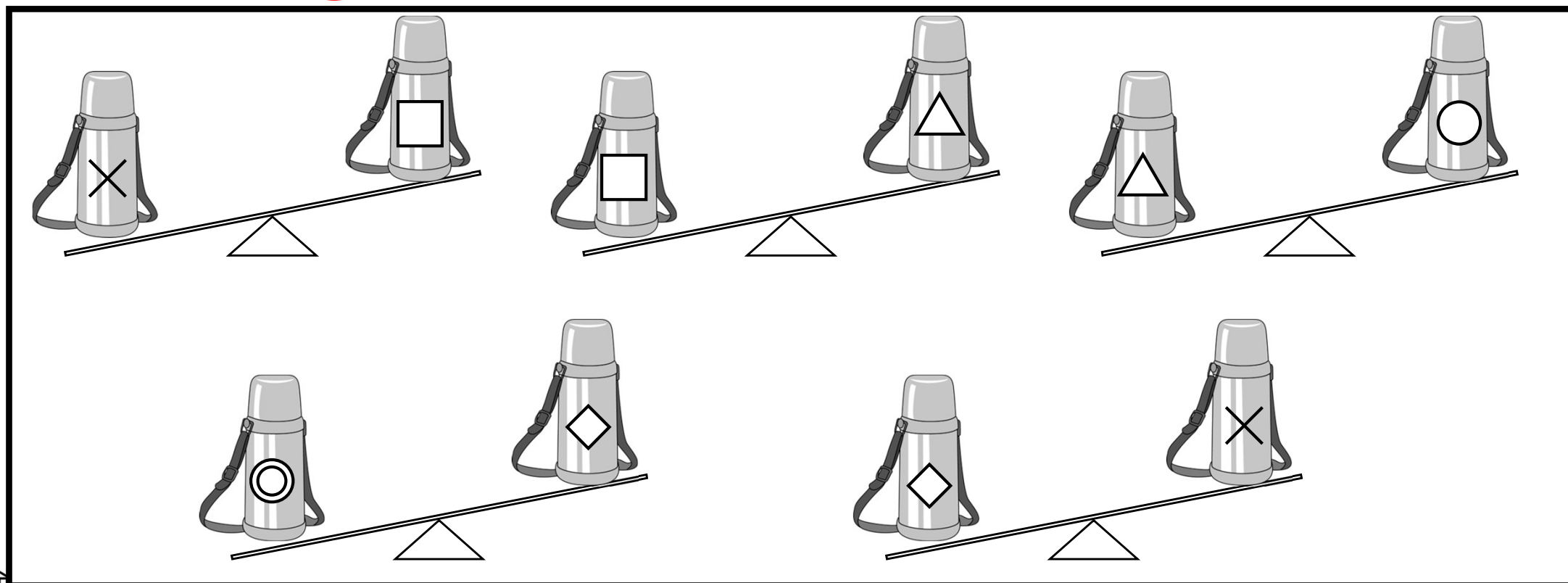




				
				
				
				
				
				



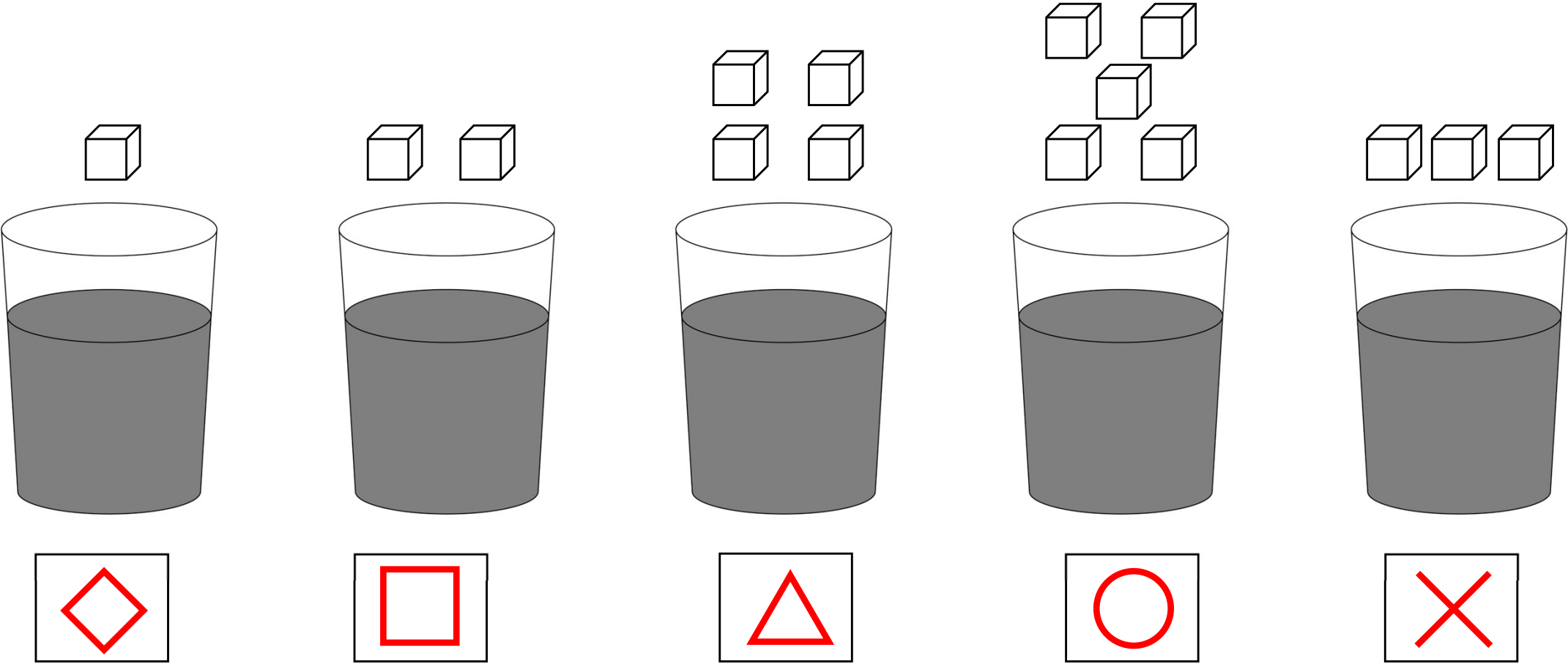
左にある紐の結び目をほどいてから、右にある紙の筒を巻いて留めようと思います。細い筒には短い紐、太い筒には長い紐で留めるなら、どの紐でどの筒を留めれば良いでしょうか、筒の上にある形を、その紐の横の部屋に描きましょう。



6つの同じ水筒に、それぞれ丸、三角、四角、×、菱形、二重丸の印がついています。水筒には、ちがう量の水が入っていて、シーソーに載せると下のようになりました。その後、この水筒の水をコップに移すと、上のようになりました。どの水筒からどのコップに水を移したのかを考えて、コップの下にあるお部屋に、水筒の印を描きましょう。

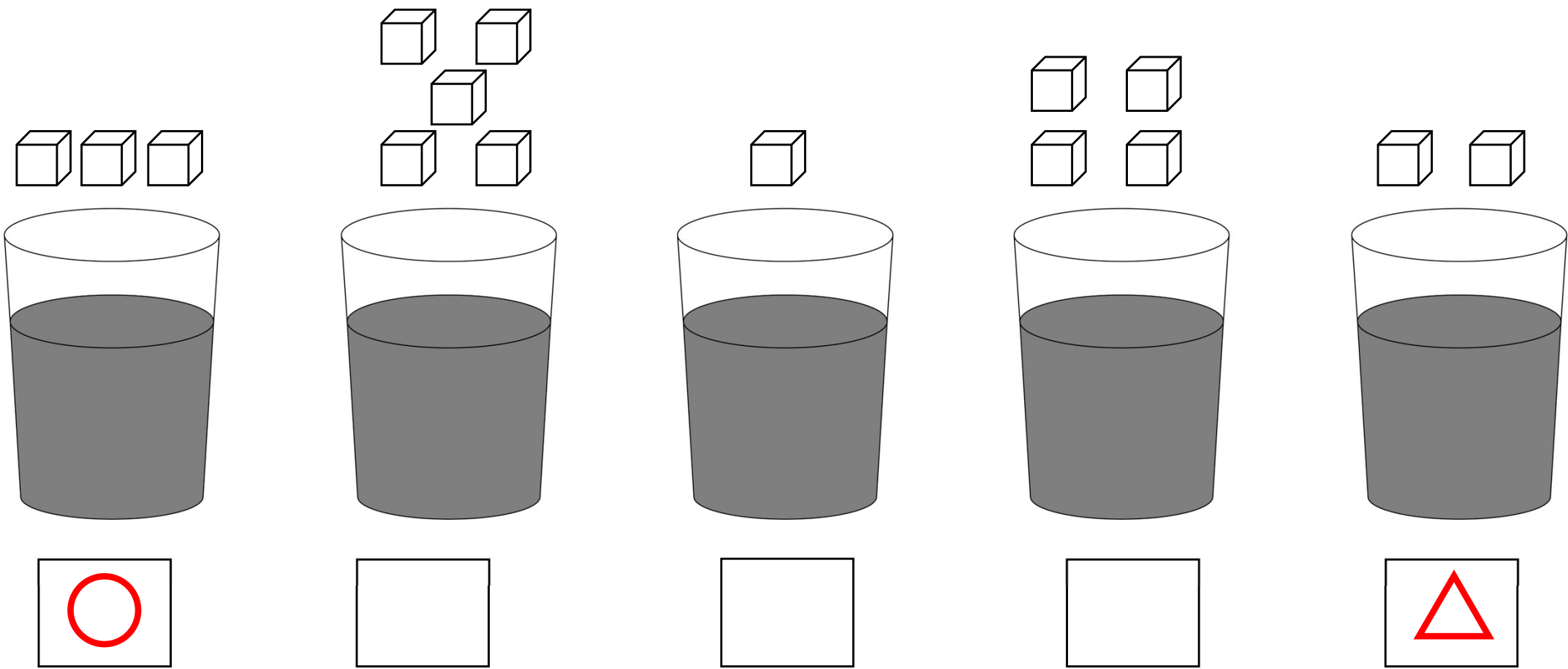


全て同じ量のお湯が入っているコップに、それぞれ違う量の角砂糖を入れて、全部溶けるまでよく混ぜました。  
一番甘くなるコップのお部屋に丸、二番目に甘くなるコップのお部屋に三角、というように、甘い順に丸、三角、  
バツ、四角、菱形を描きましょう。


















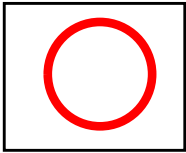



全て同じ量のお湯が入っているコップに、それぞれ違う量の角砂糖を入れて、全部溶けるまでよく混ぜました。  
三番目に甘いコップのお部屋に丸、二番目に甘くないコップのお部屋に三角を描きましょう。



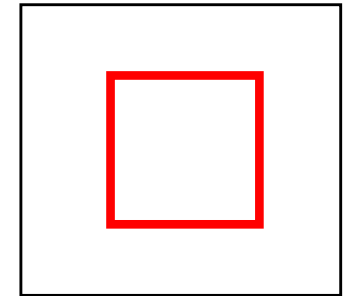

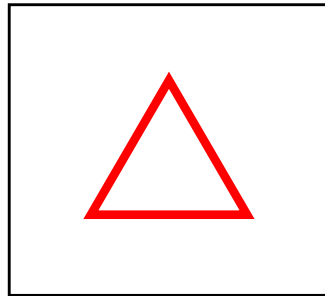

全て同じ量の水が入っているコップに、それぞれ違う量の赤い絵の具を入れて、よく混ぜました。  
お水の赤い色が一番濃くなるコップのお部屋に丸、二番目に濃くなるコップのお部屋に三角、というように、色が濃くなる順に丸、三角、バツ、四角、菱形を描きましょう。









全て同じ量の水が入っているコップに、それぞれ違う量の赤い絵の具を入れて、よく混ぜました。  
お水の赤い色が二番目に薄いコップのお部屋に丸、三番目に濃いコップのお部屋に三角を描きましょう。



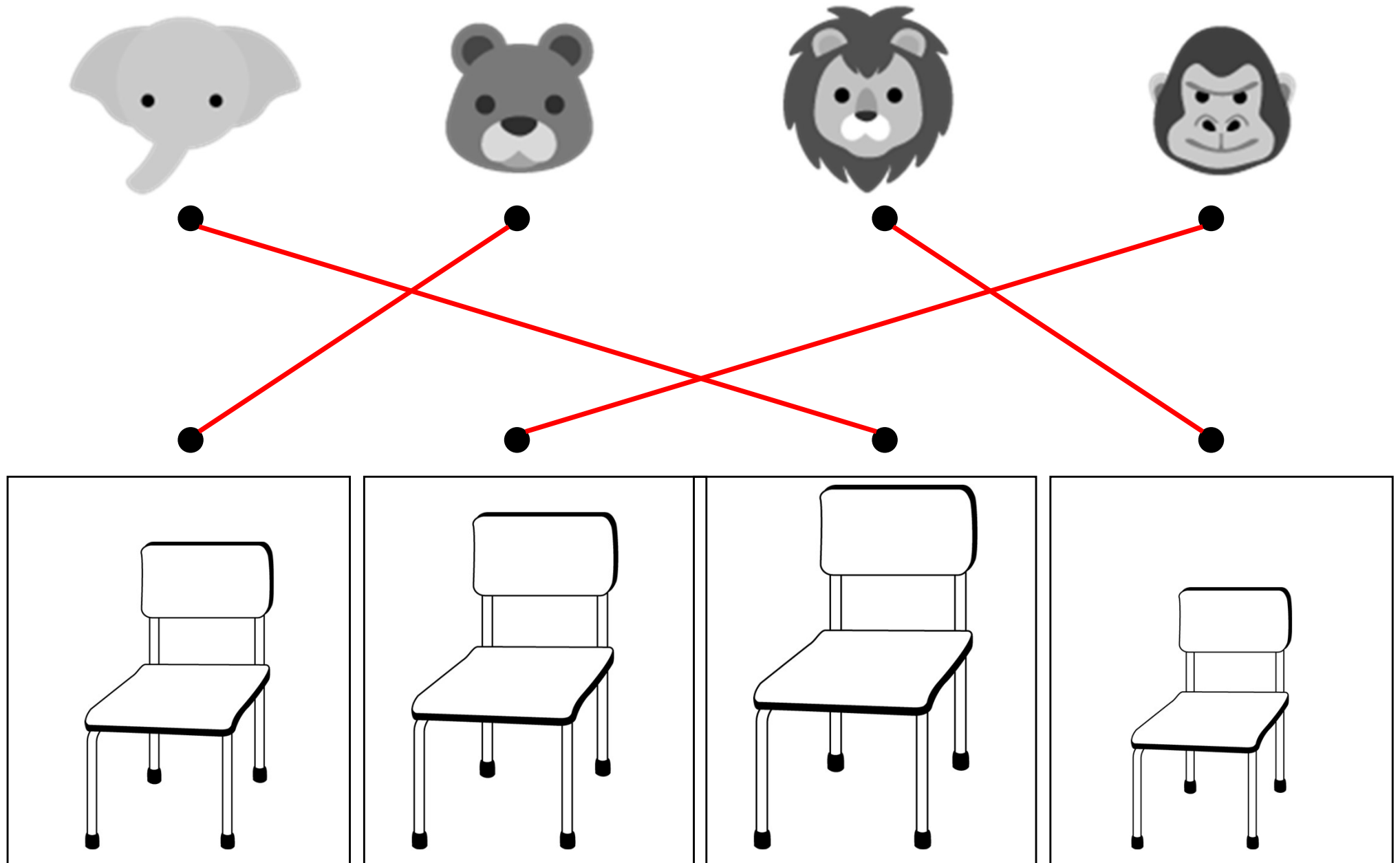
【聞き取り記憶に基づく順対応】動物たちが、体の重さ比べをしました。ゾウさんはみんなの中で一番重いそうです。ゴリラ君は二番目、熊さんは三番目、ライオン君は四番目の重さでした。重い順に、丸、三角、四角、×を、その動物の下のお部屋に描きましょう。



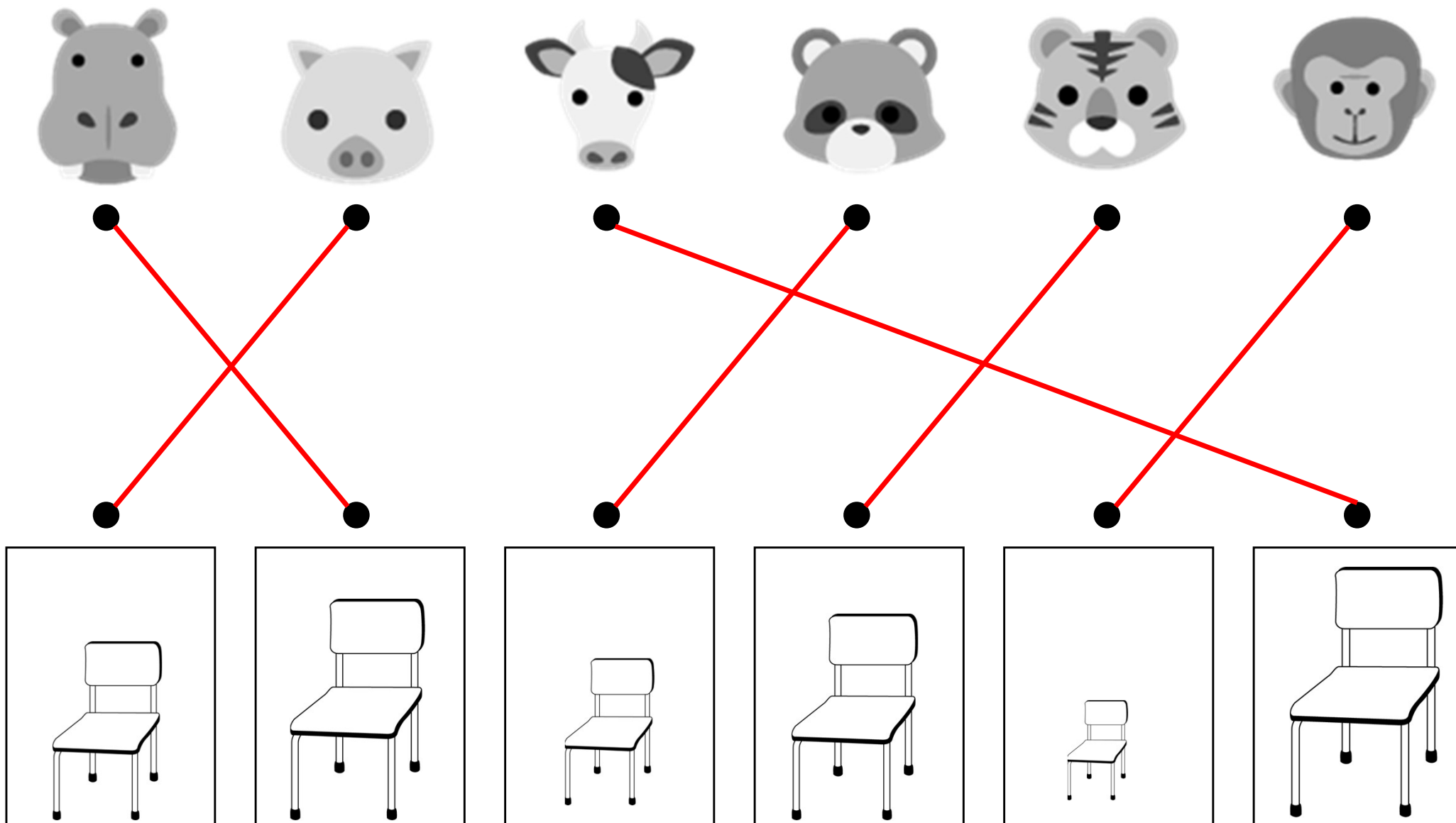
【聞き取り記憶に基づく順対応】動物たちが、体の重さ比べをしました。牛さんはみんなの中で一番重いそうです。カバ君は二番目、トラさんは三番目、ブタ君は四番目、タヌキさんは五番目、サル君は六番目の重さでした。重い順に、丸、三角、四角、×、二重丸、菱形を、その動物の下のお部屋に描きましょう。





【聞き取り記憶に基づく順対応】動物たちが、体の重さ比べをしてみたら、ゾウさんはみんなの中で一番重いそうです。ゴリラ君は二番目、熊さんは三番目、ライオン君は四番目の重さでした。重い動物ほど大きい椅子に座るとすれば、それぞれの動物にちょうど良い椅子を選んで、線で結びましょう。



【聞き取り記憶に基づく順対応】動物たちが、体の重さ比べをしてみたら、牛さんはみんなの中で一番重いそうです。カバ君は二番目、トラさんは三番目、ブタ君は四番目、タヌキさんは五番目、サル君は六番目の重さでした。重い動物ほど大きい椅子に座るとすれば、それぞれの動物にちょうど良い椅子を選んで、線で繋ぎましょう。


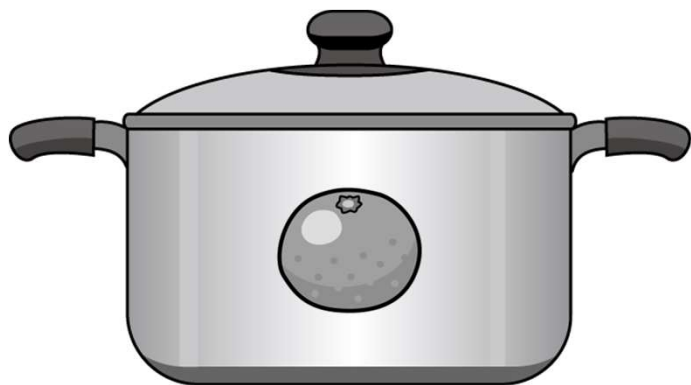


【聞き取り記憶に基づく順対応】 いろいろな果物の絵がついた鍋に同じ量のお水を入れて、少しずつ時間をずらして、同じ強さの火にかけてお湯を沸かします。林檎の鍋を一番はじめに火にかけて、次にバナナ、檸檬、蜜柑の順番で、火にかけました。一番はじめにお湯が沸く鍋に丸を、一番最後にお湯が沸く鍋に×をつけましょう。







【聞き取り記憶に基づく順対応】 いろいろな果物の絵がついた鍋に同じ量のお水を入れて、少しずつ時間をずらし  
て、同じ強さの火にかけてお湯を沸かします。檸檬の鍋を一番はじめに火にかけて、次に西瓜、苺、バナナ、蜜  
柑、林檎の順番で、火にかけました。一番はじめにお湯が沸く鍋に丸を、一番最後にお湯が沸く鍋に×をつけま  
しょう。



【聞き取り記憶に基づく順対応】 いろいろな果物の絵がついた鍋に同じ量のお水を入れて、少しずつ時間をずらし、同じ強さの火にかけてお湯を沸かします。バナナの鍋を一番はじめに火にかけて、次に檸檬、林檎、蜜柑の順番で、火にかけました。二番目にお湯が沸く鍋に丸を、三番目にお湯が沸く鍋に×をつけましょう。



【聞き取り記憶に基づく順対応】 いろいろな果物の絵がついた鍋に同じ量のお水を入れて、少しずつ時間をずらし、同じ強さの火にかけてお湯を沸かします。苺の鍋を一番はじめに火にかけて、次に檸檬、蜜柑、西瓜、林檎、バナナの順番で、火をかけました。二番目にお湯が沸く鍋に丸を、四番目にお湯が沸く鍋に×をつけましょう。檸檬：丸、西瓜：バツ



【聞き取り記憶に基づく順対応】動物幼稚園に、みんなが登園してきました。一番早く来たのがうさぎさん、次に猫さん、犬さん、熊さん、パンダさんの順にやってきました。最後の子がやってくるまでの間、一番長く待っていた動物に丸、三番目に長く待っていた動物に三角をつけましょう。兎：丸、犬：三角

