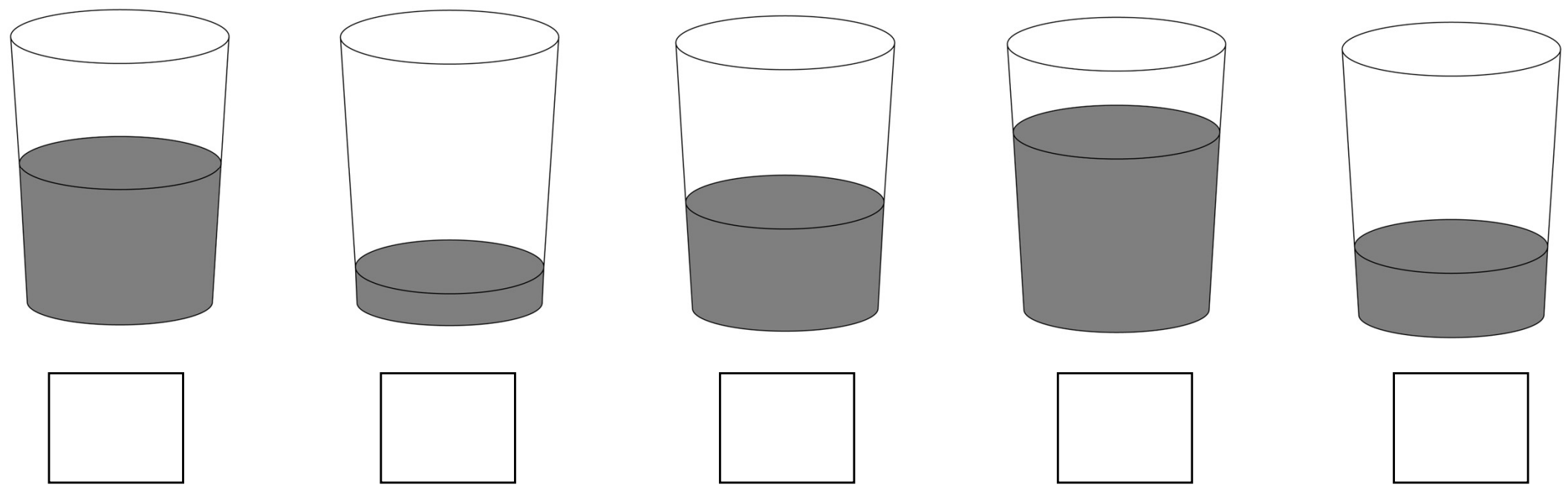


逆対応











(3 7 逆対応)

- ・同種かつ同じ数量であるいくつかのものについて、処理を経て数量が異なる結果となった後に、処理における程度の大きい方または小さい方から○番目を識別する操作
- ・同種で異なる数量であるいくつかのものについて、処理を経て数量が等しくなった後に、処理における程度の大きい方または小さい方から○番目を識別する操作
(結果から原因となったものを類推する処理)










5つのコップに同じ量のジュースを入れました。その後、それぞれのコップから少しずつ、ジュースを飲みました。一番多く飲んだコップに丸をつけましょう。また、一番少なく飲んだコップに三角をつけましょう。



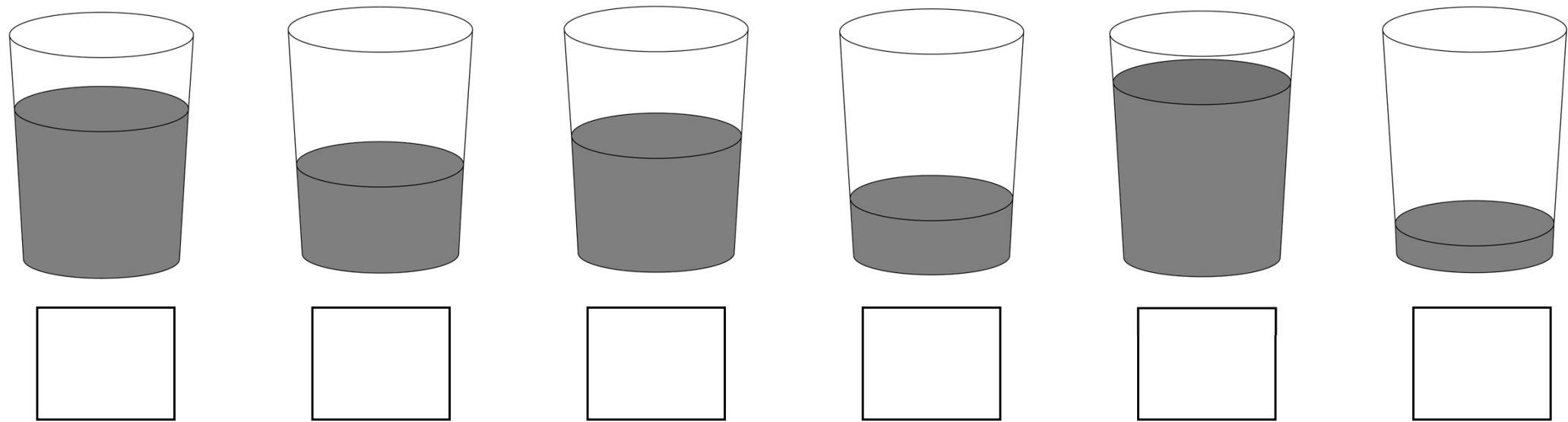
5つのコップに同じ量のジュースを入れました。その後、それぞれのコップから少しずつ、ジュースを飲みました。一番多く飲んだコップに丸、二番目に多く飲んだコップに三角、というように、多く飲んだ順に丸、三角、×、□、◇をつけましょう。

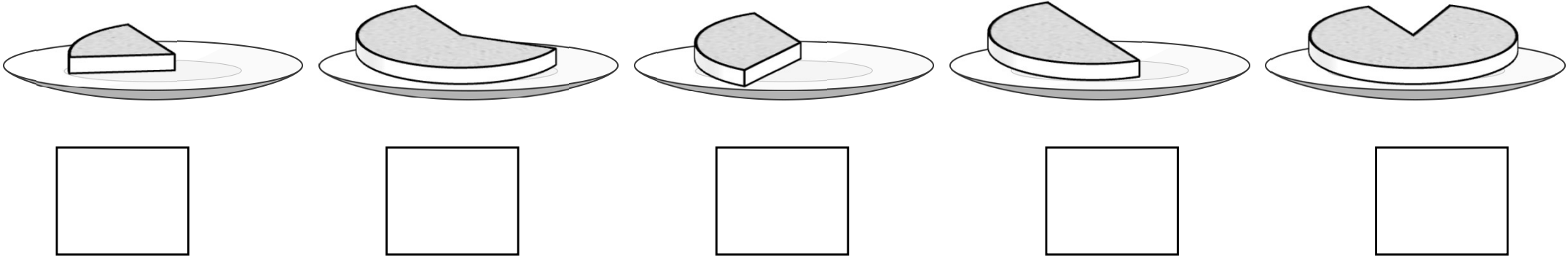
5つのコップに同じ量のジュースを入れました。その後、それぞれのコップから少しずつ、ジュースを飲みました。一番少なく飲んだコップに丸、二番目に少なく飲んだコップに三角、というように、少なく飲んだ順に丸、三角、×、四角、菱形をつけましょう。



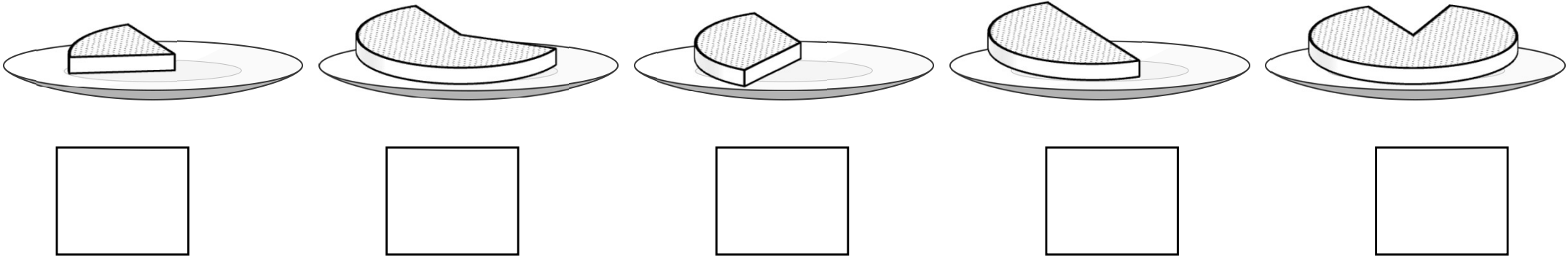
六つのコップに同じ量のジュースを入れました。その後、それぞれのコップから少しずつ、ジュースを飲みました。三番目に多く飲んだコップに丸をつけましょう。また、三番目に少なく飲んだコップに三角をつけましょう。



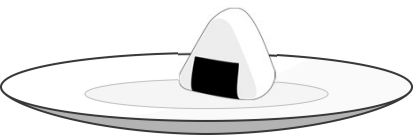
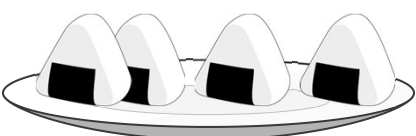
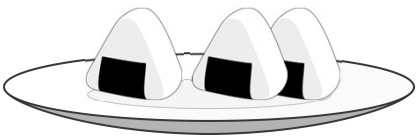
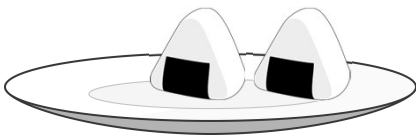
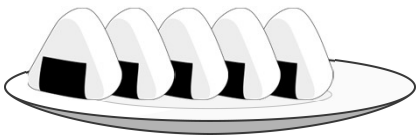
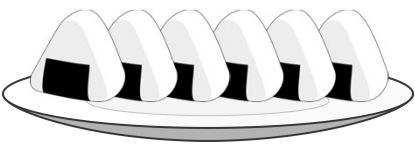
五人の子供に同じ大きさのホットケーキを配りました。下の絵は、子供達がそれぞれホットケーキを食べた後のお皿です。一番多く食べた人のお皿に丸、二番目に多く食べた人のお皿に三角、というように多く食べた順に丸、三角、×、四角、菱形をつけましょう。




五人の子供に同じ大きさのチーズケーキを配りました。下の絵は、子供達がそれぞれチーズケーキを食べた後のお皿です。一番少なく食べた人のお皿に丸、二番目に少なく食べた人のお皿に三角、というように少なく食べた順に丸、三角、×、四角、菱形をつけましょう。





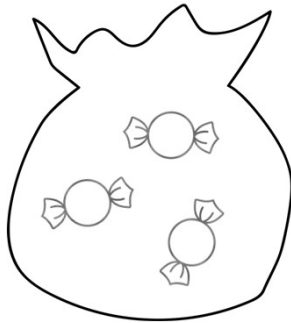

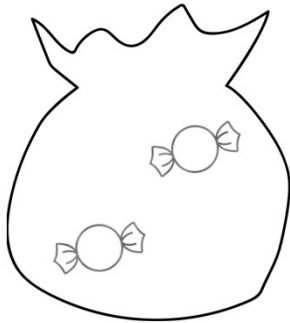
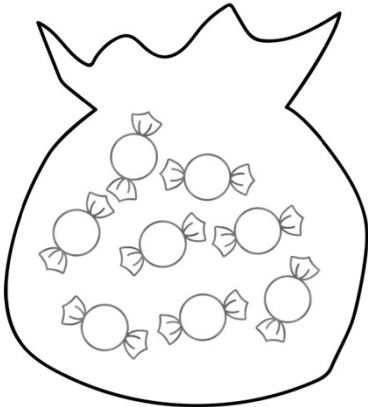
五人の人に、同じ数だけおにぎりを配りました。下の絵は、それぞれの人がおにぎりを食べた後のお皿です。一番多く食べた人のお皿に丸を、二番目に少なく食べた人のお皿に三角をつけましょう。





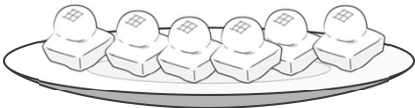

五人の人に、同じ数だけ苺を配りました。下の絵は、それぞれの人が苺を食べた後のお皿です。二番目に少なく食べた人のお皿に丸を、三番目に多く食べた人のお皿に三角をつけましょう。



五人の人に、同じ数だけ飴を配りました。下の絵は、それぞれの人が飴を食べた後の袋です。四番目に多く食べた人の袋に丸を、五番目に少なく食べた人の袋に三角をつけましょう。









五人の人に、同じ数だけお餅を配りました。下の絵は、それぞれの人がお餅を食べた後のお皿です。三番目に少なく食べた人のお皿に丸を、二番目に多く食べた人のお皿に三角をつけましょう。









お茶碗に同じだけご飯をよそったら、みんな少しずつ残してしまいました。


- 1.一番多く、ご飯を食べたお茶碗の、下の四角に丸を描きましょう。
- 2.二番目に少なく、ご飯を食べたお茶碗の、下の四角に×を描きましょう。



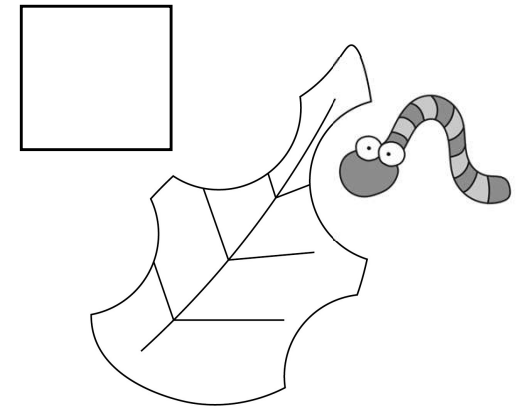
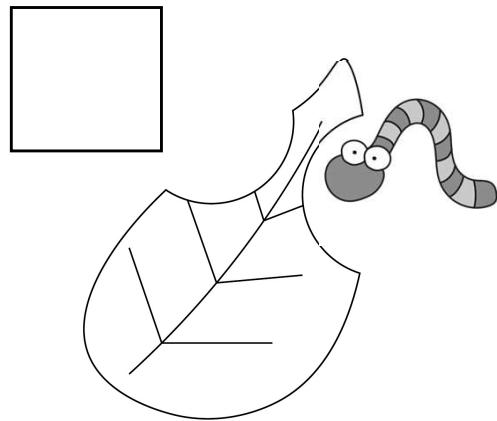
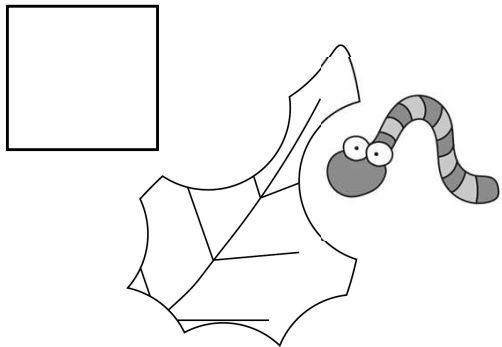
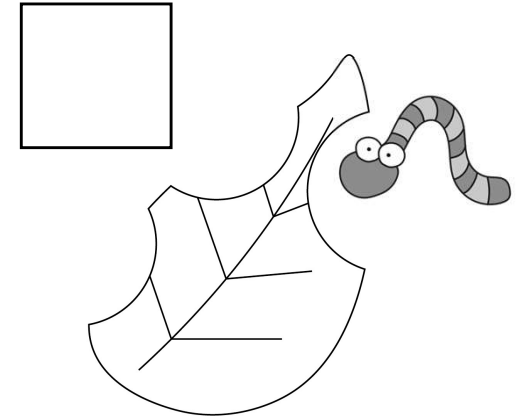
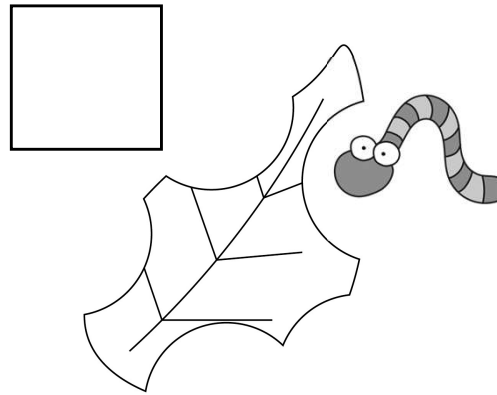
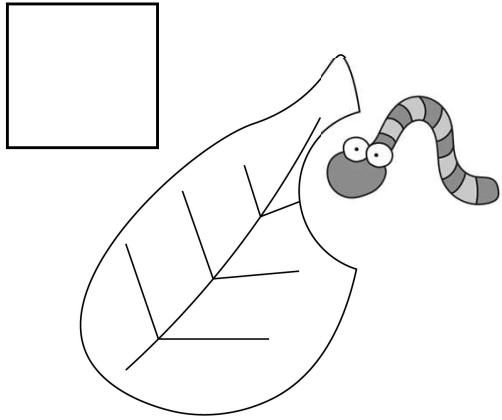
7人の子供が、みんないっしょにかき氷を食べ始めました。
1.かき氷を食べるのが三番目に速い子どものカップに丸をつけましょう。
2.かき氷を食べるのが二番目に遅い子どものカップに三角をつけましょう。



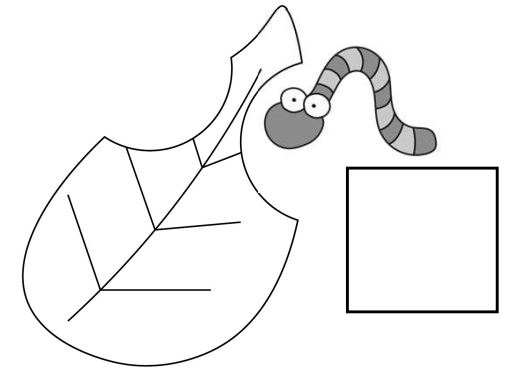
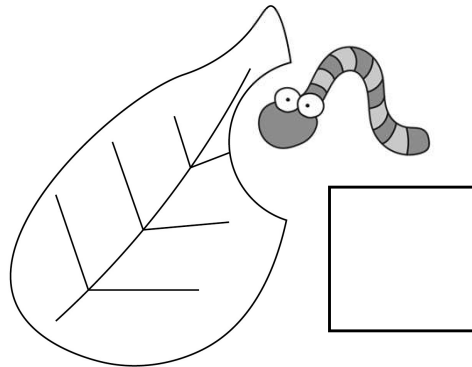
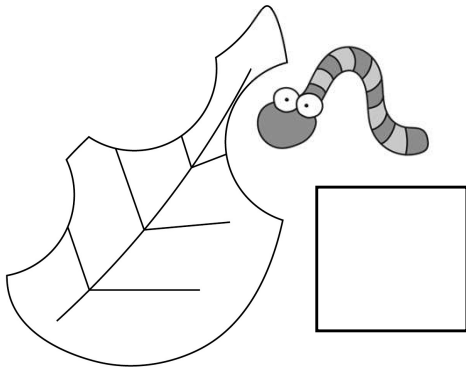
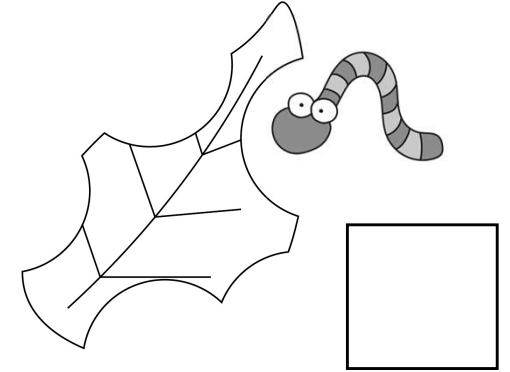
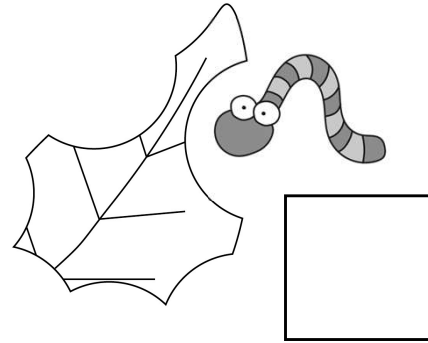
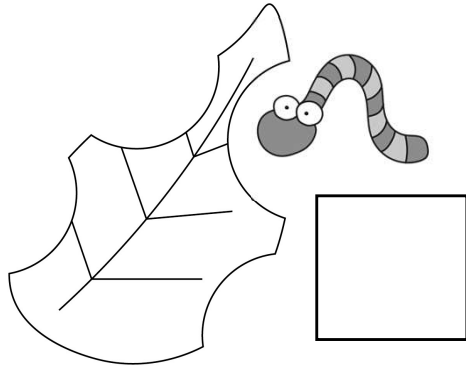
もともとと同じ長さの蠟燭に、少しずつ時間を空けて火をつけました。一番初めに火をつけた蠟燭に丸、一番後から火をつけた蠟燭にバツを描きましょう。






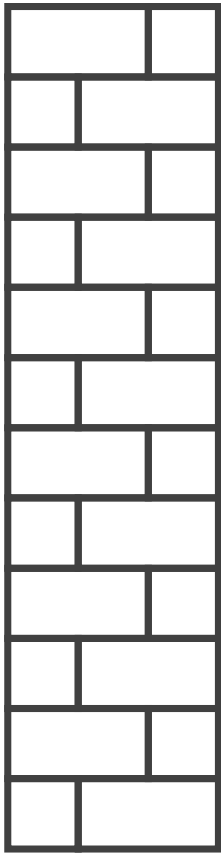
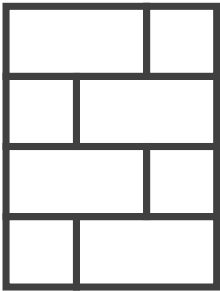
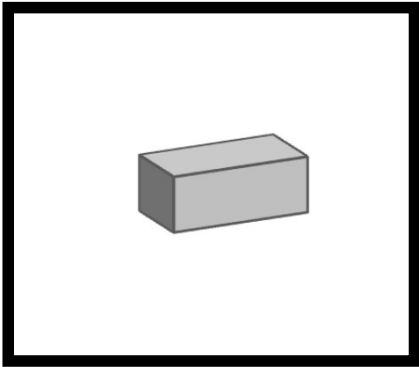
もともとと同じ大きさの6枚の葉っぱを、それぞれ6匹の虫が少しずつ食べました。この中で2番目にたくさん食べられた葉っぱのお部屋に丸、3番目に少なく食べられた葉っぱのお部屋に三角を描きましょう。



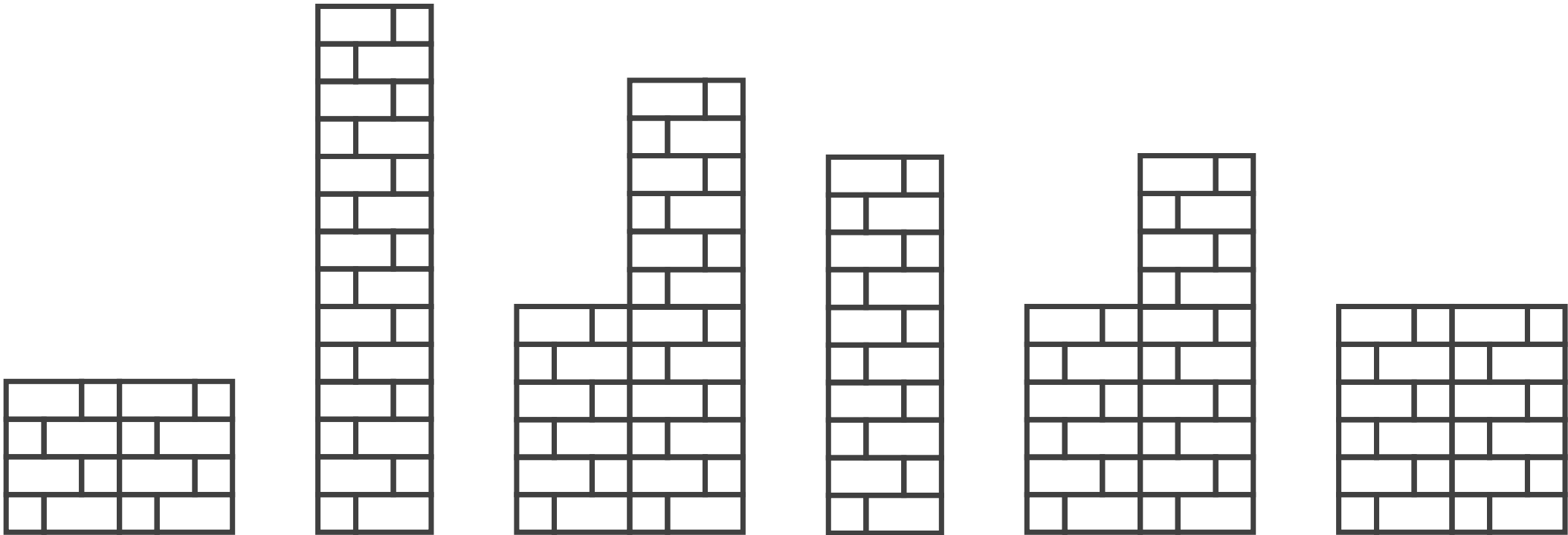
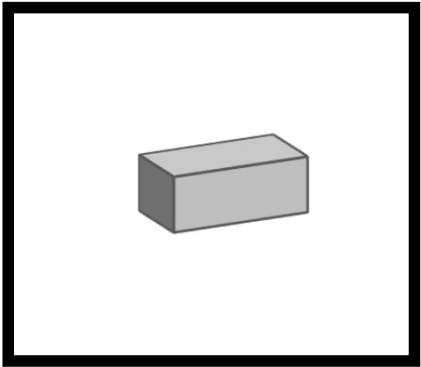
もともとと同じ大きさの6枚の葉っぱを、それぞれ6匹の虫が同じ時間のうちに少しずつ違う量を食べました。葉っぱを食べる速さが一番速い虫のお部屋に丸、一番遅い虫のお部屋に三角を描きましょう。



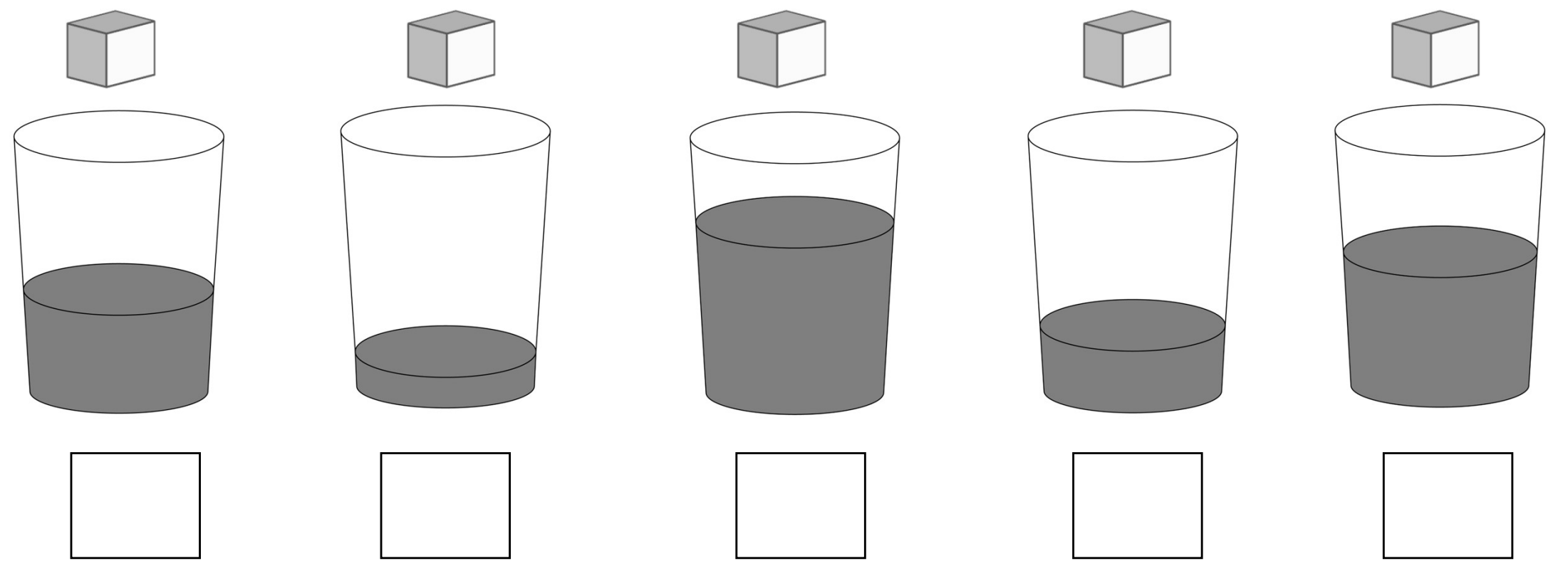
太い線の中のような形の積み木をたくさん使い、高く積み上げてタワーを作りました。積み木を、2番目に少なく使ったタワーに丸、3番目に多く使ったタワーに三角をつけましょう。



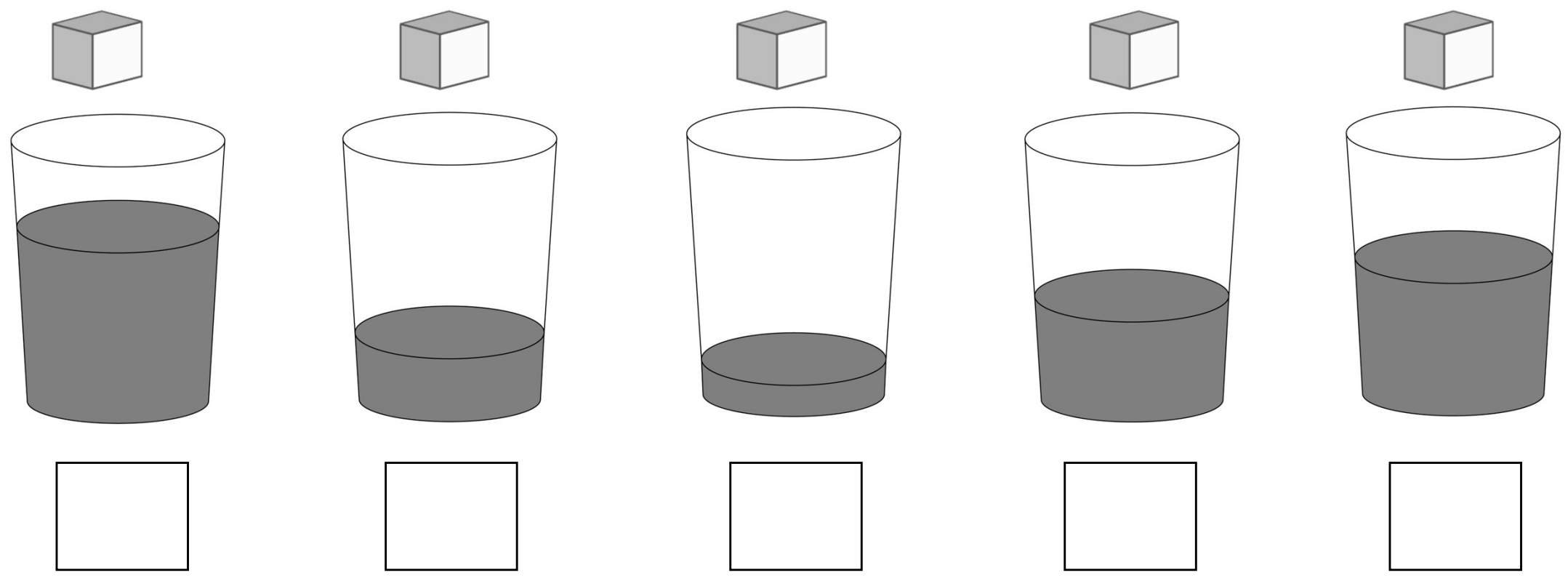
太い線の中のような形の積み木をたくさん使い、高く積み上げてタワーを作りました。積み木を、3番目に少なく使ったタワーに丸、2番目に多く使ったタワーに三角をつけましょう。




5つのコップに違う量のお湯を入れました。その後、それぞれのコップに、角砂糖を一つずつ入れて全部溶けるまでよく混ぜました。一番甘くなるコップのお部屋に丸、二番目に甘くなるコップのお部屋に三角、というように、甘い順に丸、三角、バツ、四角、菱形を描きましょう。




5つのコップに違う量のお湯を入れました。その後、それぞれのコップに、角砂糖を一つずつ入れて全部溶けるまでよく混ぜました。三番目に甘いコップのお部屋に丸、二番目に甘くないコップのお部屋に三角を描きましょう。





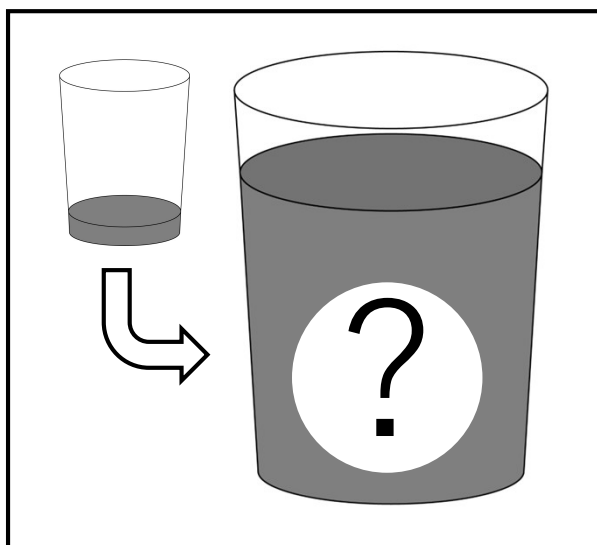
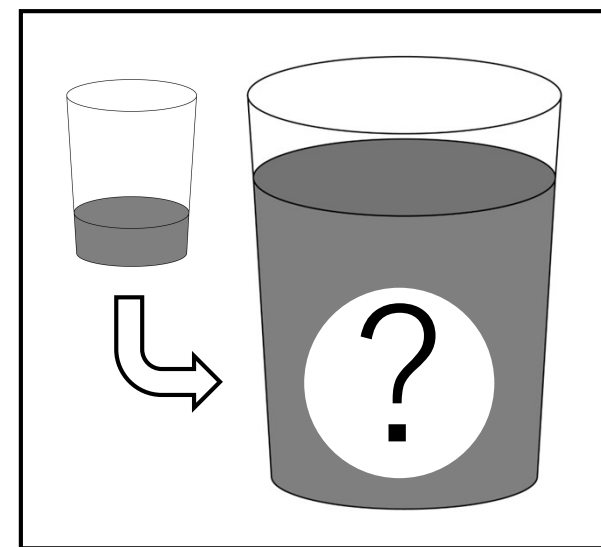
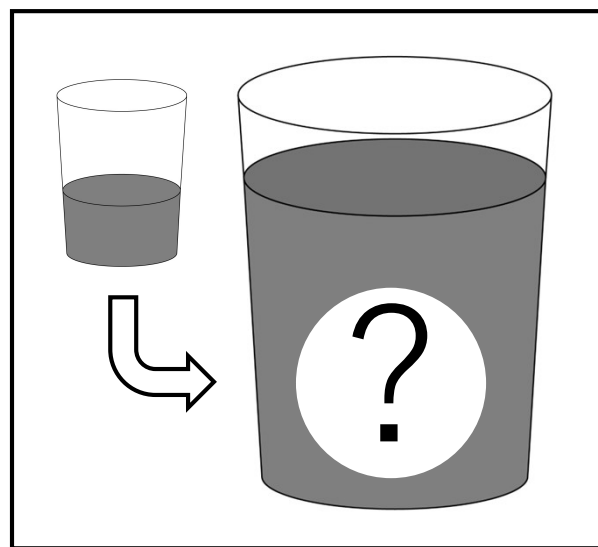
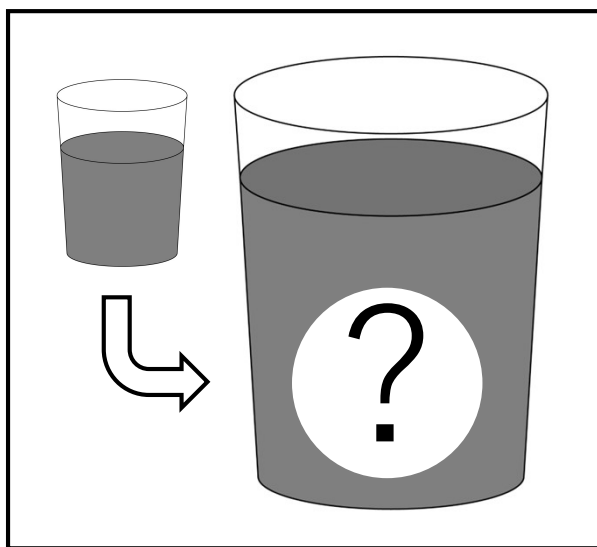
5つのコップに違う量の水を入れました。その後、それぞれのコップに、赤い絵の具を一滴ずつ入れてよく混ぜました。お水の赤い色が一番濃くなるコップのお部屋に丸、二番目に濃くなるコップのお部屋に三角、というように、色が濃くなる順に丸、三角、バツ、四角、菱形を描きましょう。



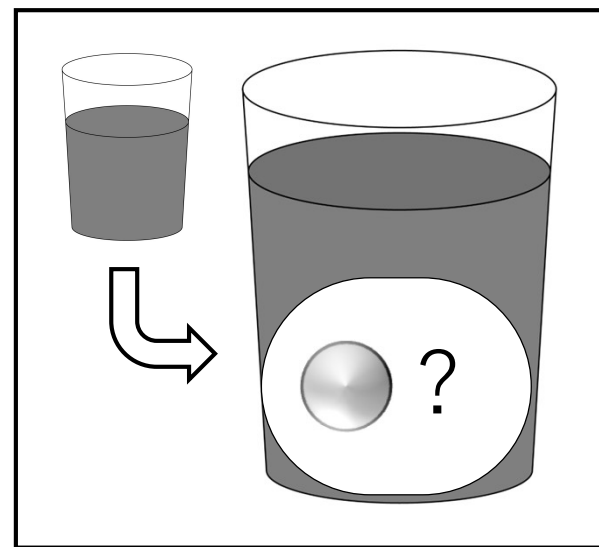
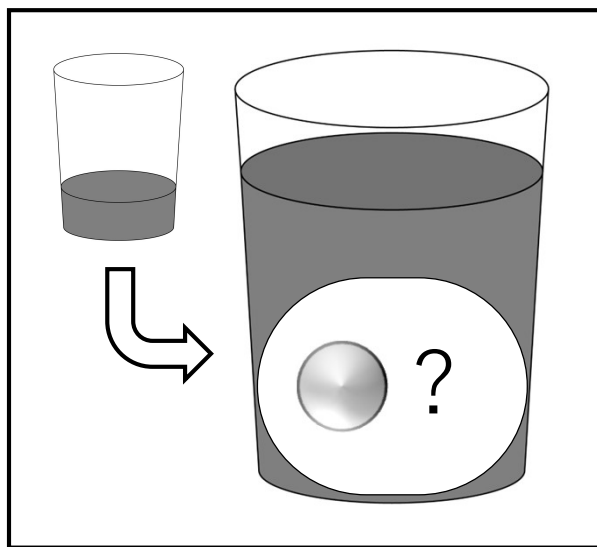
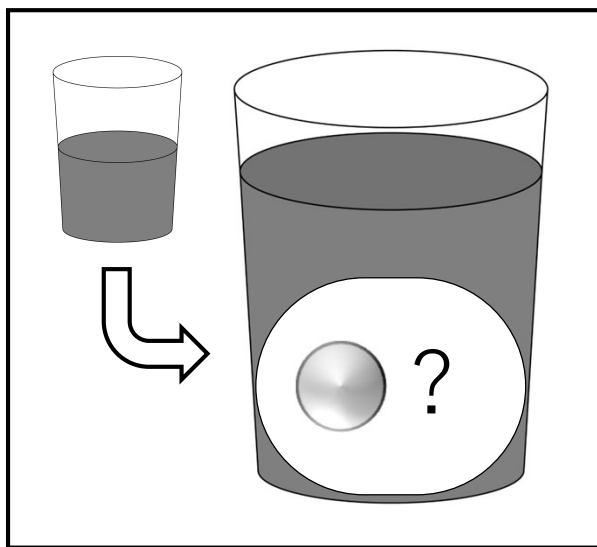
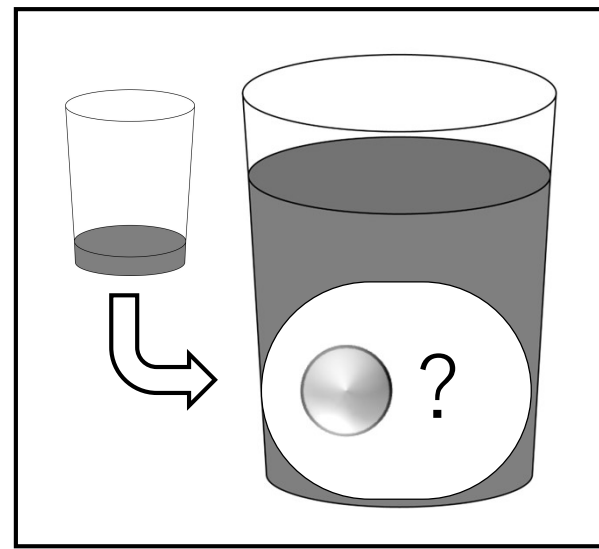
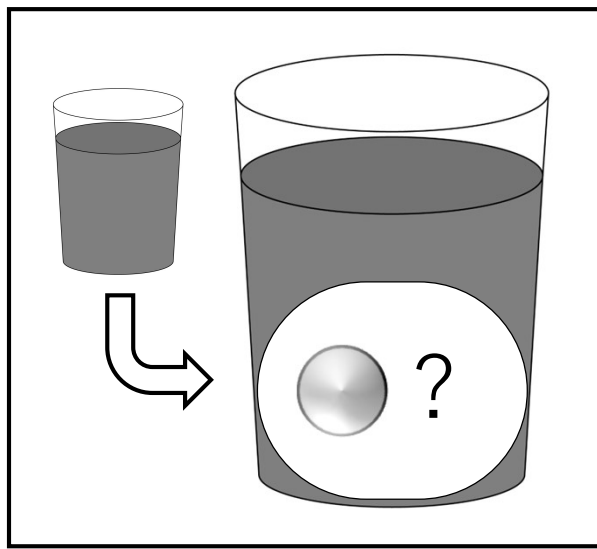
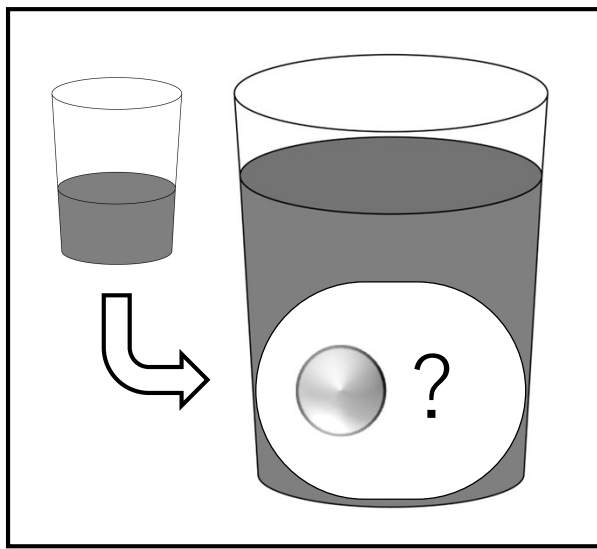
5つのコップに違う量の水を入れました。その後、それぞれのコップに、赤い絵の具を一滴ずつ入れてよく混ぜました。
お水の赤い色が二番目に薄いコップのお部屋に丸、三番目に濃いコップのお部屋に三角を描きましょう。




もともと違う量の水が入っていたコップに、大きさの違う球を沈めたら、下のように全部のコップの水の高さと同じになりました。入れた球が大きい順に、丸、三角、四角、×、二重丸、菱形を、そのコップにつけましょう。





もともと違う量の水が入っていたコップに、同じ大きさの球を違う数ずつ沈めたら、下のように全部のコップの水の高さが同じになりました。入れた球の数が多い順に、丸、三角、四角、×、二重丸、菱形を、そのコップにつけましょう。








いろいろな大きさの紙の筒を、紐で巻いて留めています。使っている紐の長さが長い順に、丸、三角、四角、×、二重丸、菱形を、その筒につけましょう。




【聞き取り記憶に基づく逆対応】 もともと体の重さが同じ動物たちが、それぞれご飯を食べた後に、体の重さ比べをしてみました。するとゾウさんはみんなの中で一番重くなっていたそうです。ゴリラ君は二番目、熊さんは三番目、ライオン君は四番目の重さでした。食べたご飯が多い順に、丸、三角、四角、×を、その動物の下のお部屋に描きましょう。




【聞き取り記憶に基づく逆対応】 もともと体の重さが同じ動物たちが、それぞれご飯を食べた後に、体の重さ比べをしてみました。すると牛さんはみんなの中で一番重くなっていたそうです。カバ君は二番目、トラさんは三番目、ブタ君は四番目、タヌキさんは五番目、サル君は六番目の重さでした。食べたご飯が多い順に、丸、三角、四角、×、二重丸、菱形を、その動物の下のお部屋に描きましょう。




【聞き取り記憶に基づく逆対応】 いろいろな果物の絵がついた鍋に同じ量のお水を入れて、同時に火にかけてお湯を沸かしました。すると、林檎、蜜柑、バナナ、檸檬の順に早くお湯が沸きました。一番、火が強かった鍋に丸を、火が弱かった鍋に×をつけましょう。




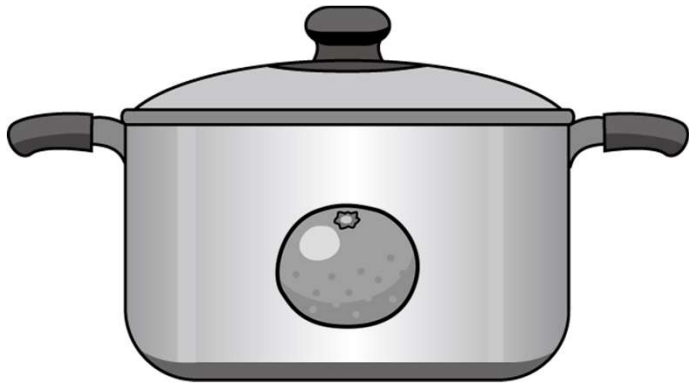
【聞き取り記憶に基づく逆対応】 いろいろな果物の絵がついた鍋に同じ量のお水を入れて、同時に火にかけてお湯を沸かしました。すると、檸檬、西瓜、苺、バナナ、蜜柑、林檎の順の順に早くお湯が沸きました。一番、火が強かった鍋に丸を、火が弱かった鍋に×をつけましょう。





【聞き取り記憶に基づく逆対応】 いろいろな果物の絵がついた鍋に同じ量のお水を入れて、同時に火にかけてお湯を沸かしました。すると、バナナ、檸檬、林檎、蜜柑の順に早くお湯が沸きました。二番目に火が強かった鍋に丸を、三番目に火が強かった鍋に×をつけましょう。



【聞き取り記憶に基づく逆対応】 いろいろな果物の絵がついた鍋に同じ量のお水を入れて、同時に火にかけてお湯を沸かしました。すると、苺、蜜柑、西瓜、檸檬、林檎、バナナの順に早くお湯が沸きました。二番目に火が強かった鍋に丸を、四番目に火が強かった鍋に×をつけましょう。



【聞き取り記憶に基づく逆対応】動物幼稚園に、みんなが登園してきました。下の絵の動物たちのうち、全員が揃うまで一番長く待っていた動物はパンダくんで、その次は猫さん、クマくん、うさぎさん、犬くんの順番に長く待っていました。この中で一番遅く来た動物に丸、四番目に遅く来た動物に三角をつけましょう。













解答

3 7 逆対応







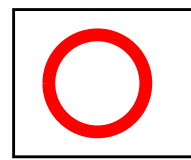





5つのコップに同じ量のジュースを入れました。その後、それぞれコップから少しずつ、ジュースを飲みました。一番多く飲んだコップに丸をつけましょう。また、一番少なく飲んだコップに三角をつけましょう。











				
				




5つのコップに同じ量のジュースを入れました。その後、それぞれコップから少しずつ、ジュースを飲みました。一番多く飲んだコップに丸、二番目に多く飲んだコップに三角、というように、多く飲んだ順に丸、三角、×、□、◇をつけましょう。






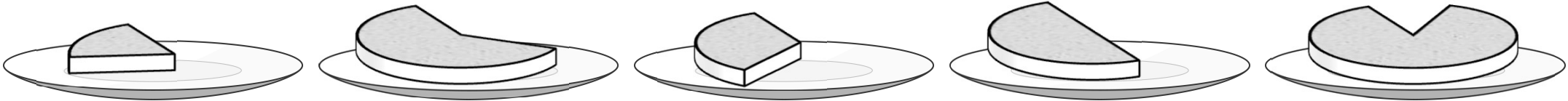
5つのコップに同じ量のジュースを入れました。その後、それぞれコップから少しずつ、ジュースを飲みました。一番少
なく飲んだコップに丸、二番目に少なく飲んだコップに三角、というように、少なく飲んだ順に丸、三角、×、四角、菱
形をつけましょう。








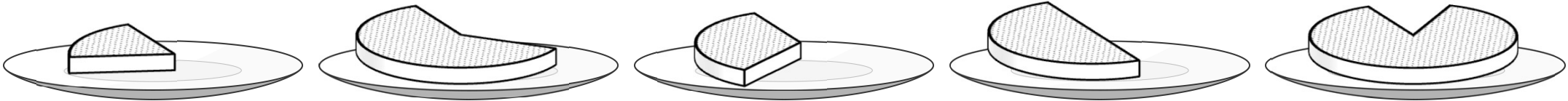
六つのコップに同じ量のジュースを入れました。その後、それぞれコップから少しずつ、ジュースを飲みました。三番目に多く飲んだコップに丸をつけましょう。また、三番目に少なく飲んだコップに三角をつけましょう。








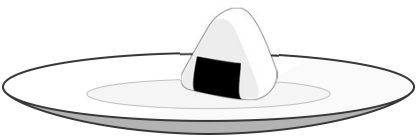
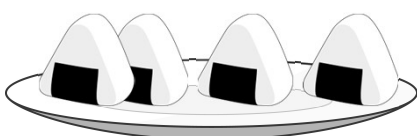
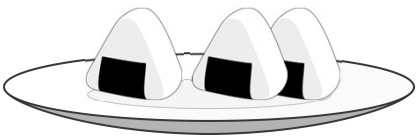
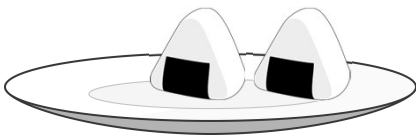
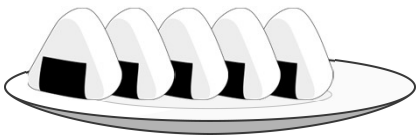
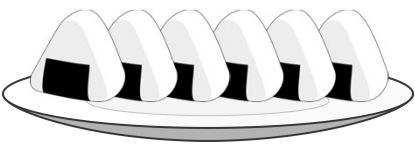
五人の子供に同じ大きさのホットケーキを配りました。下の絵は、子供達がそれぞれホットケーキを食べた後のお皿です。一番多く食べた人のお皿に丸、二番目に多く食べた人のお皿に三角、というように多く食べた順に丸、三角、×、四角、菱形をつけましょう。






五人の子供に同じ大きさのチーズケーキを配りました。下の絵は、子供達がそれぞれチーズケーキを食べた後のお皿です。一番少なく食べた人のお皿に丸、二番目に少なく食べた人のお皿に三角、というように少なく食べた順に丸、三角、×、四角、菱形をつけましょう。









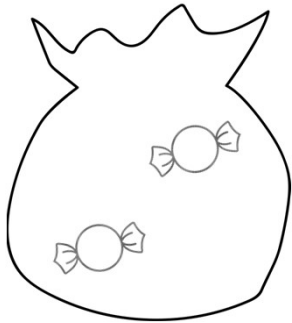
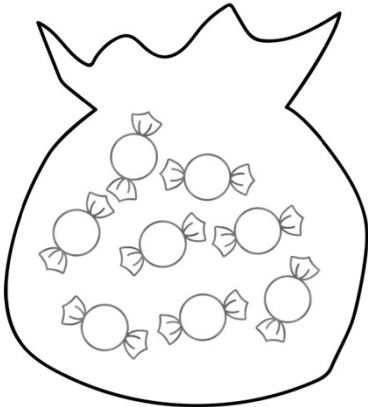
五人の人に、同じ数だけおにぎりを配りました。下の絵は、それぞれの人がおにぎりを食べた後のお皿です。一番多く食べた人のお皿に丸を、二番目に少なく食べた人のお皿に三角をつけましょう。








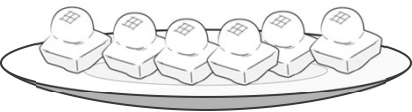


五人の人に、同じ数だけ苺を配りました。下の絵は、それぞれの人が苺を食べた後のお皿です。二番目に少なく食べた人のお皿に丸を、四番目に多く食べた人のお皿に三角をつけましょう。












五人の人に、同じ数だけ飴を配りました。下の絵は、それぞれの人が飴を食べた後の袋です。四番目に多く食べた人の袋に丸を、五番目に少なく食べた人の袋に三角をつけましょう。








五人の人に、同じ数だけお餅を配りました。下の絵は、それぞれの人がお餅を食べた後のお皿です。三番目に少なく食べた人のお皿に丸を、二番目に多く食べた人のお皿に三角をつけましょう。




お茶碗に同じだけご飯をよそったら、みんな少しずつ残してしまいました。
1.一番多く、ご飯を食べたお茶碗の、下の四角に丸を描きましょう。
2.二番目に少なく、ご飯を食べたお茶碗の、下の四角に×を描きましょう。



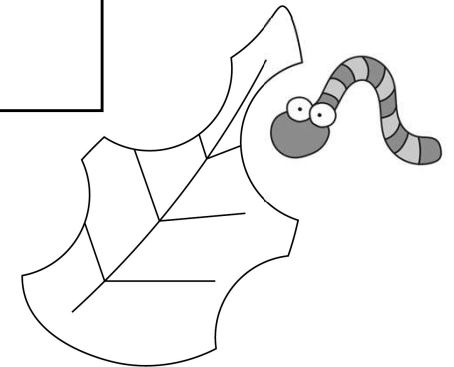

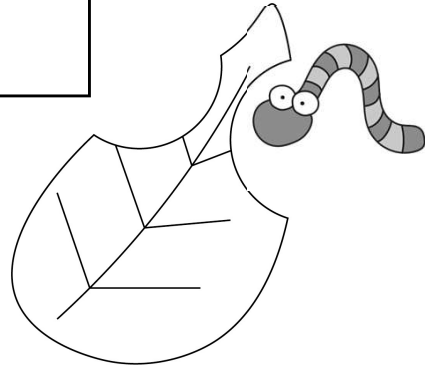


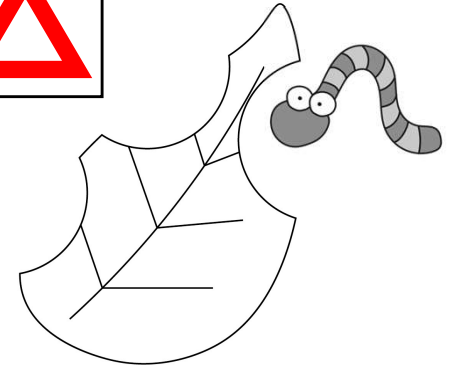

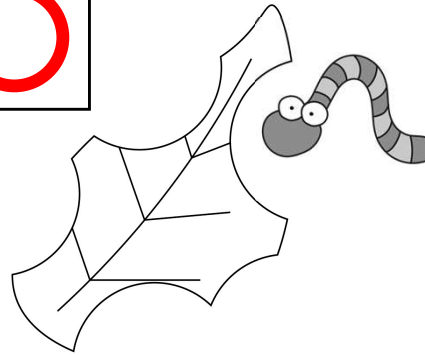

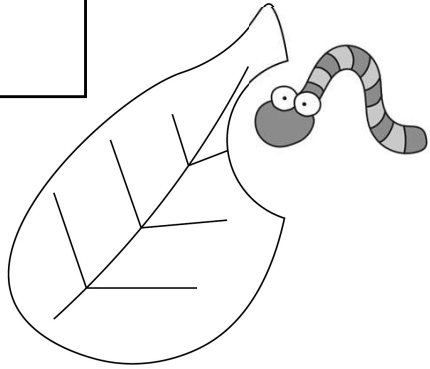

7人の子供が、みんないっしょにかき氷を食べ始めました。
1.かき氷を食べるのが三番目に速い子どものカップに丸をつけましょう。
2.かき氷を食べるのが二番目に遅い子どものカップに三角をつけましょう。



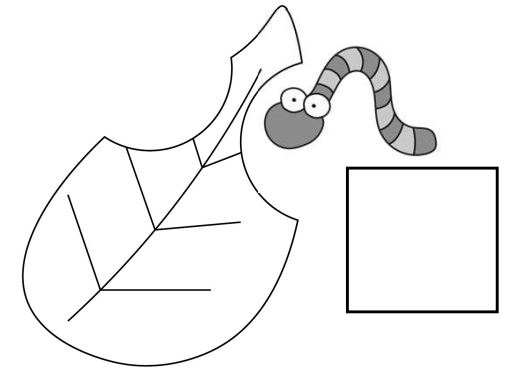

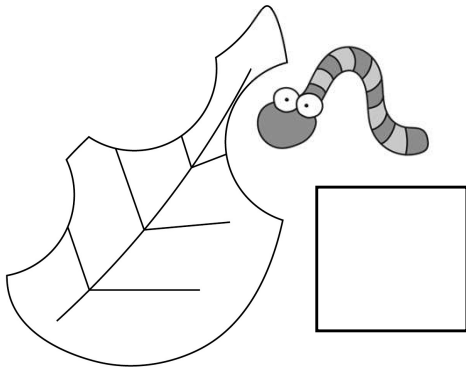
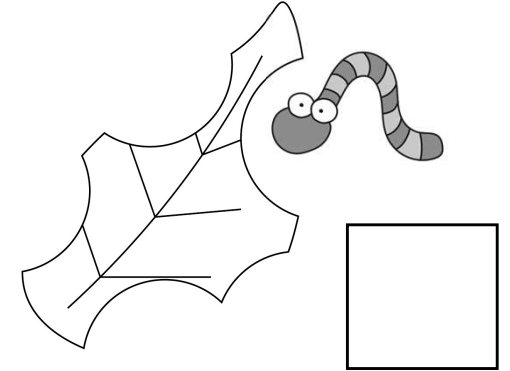
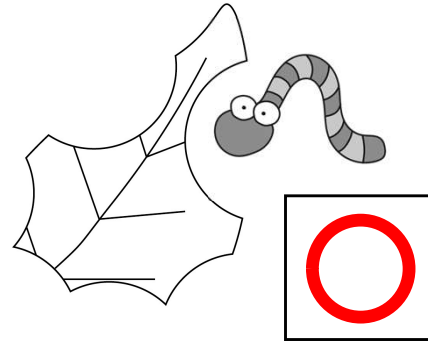
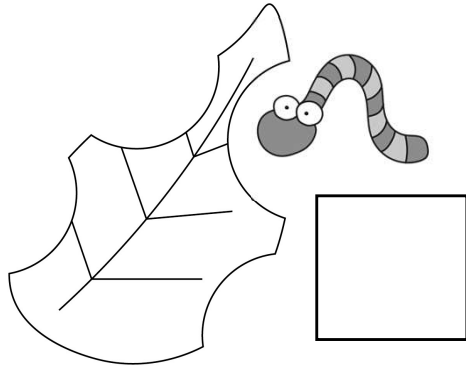
もともとと同じ長さの蠟燭に、少しずつ時間を空けて火をつけました。一番初めに火をつけた蠟燭に丸、一番後から火をつけた蠟燭にバツを描きましょう。



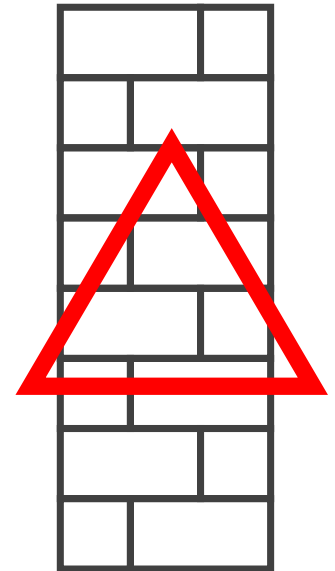

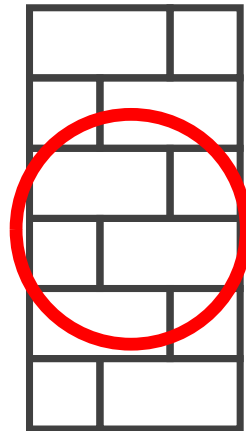
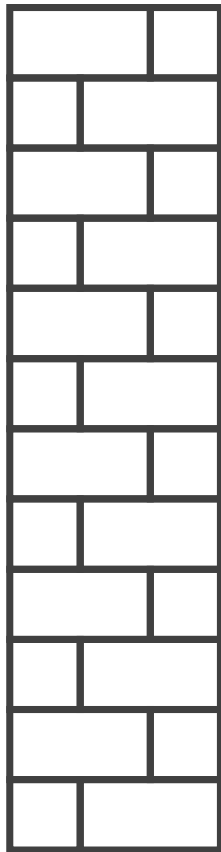
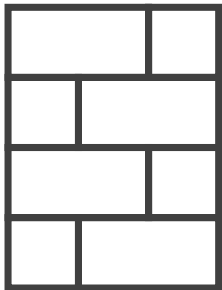
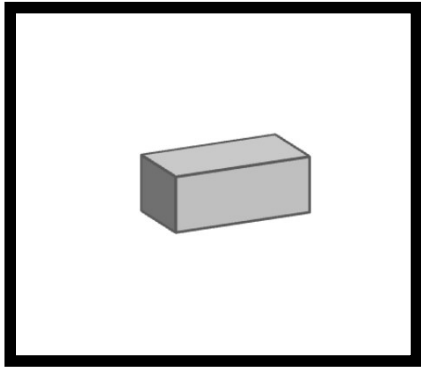
もともとと同じ大きさの6枚の葉っぱを、それぞれ6匹の虫が少しずつ食べました。この中で2番目にたくさん食べられた葉っぱのお部屋に丸、3番目に少なく食べられた葉っぱのお部屋に三角を描きましょう。



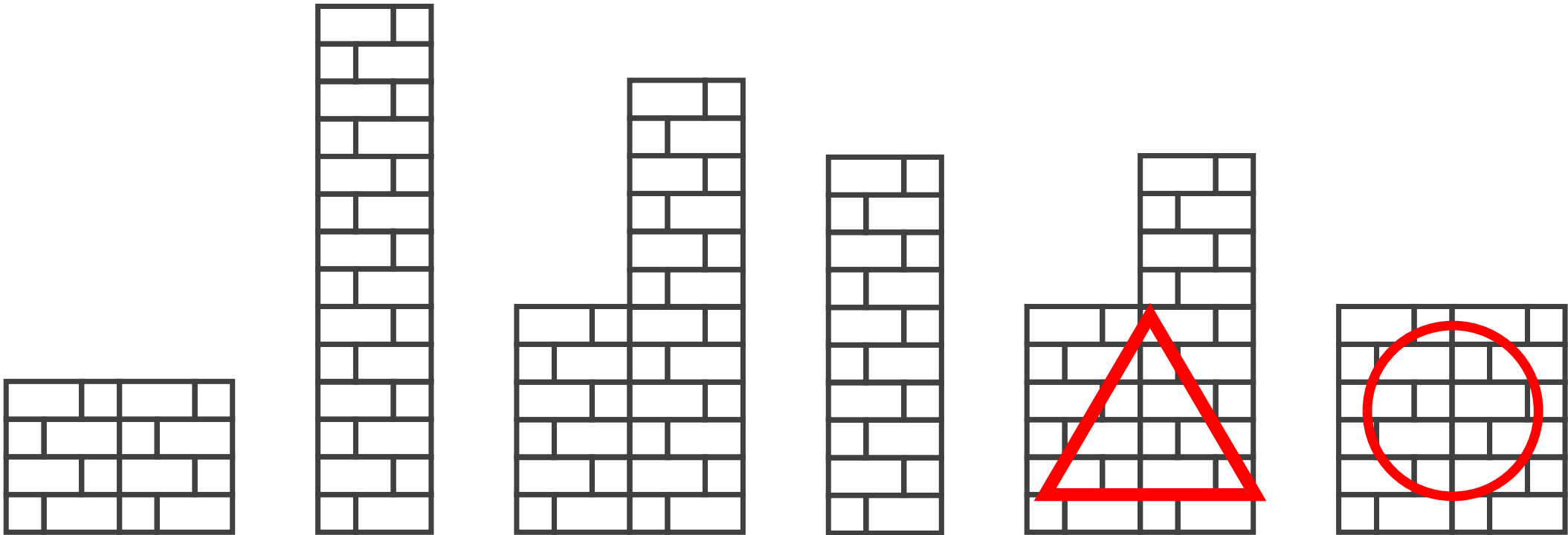
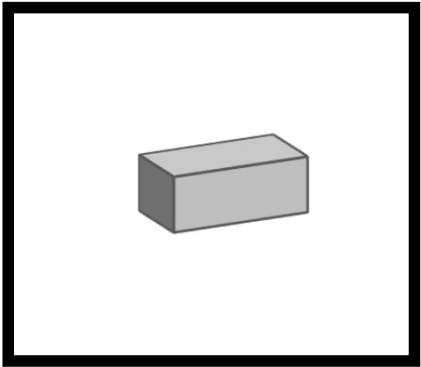
もともとと同じ大きさの6枚の葉っぱを、それぞれ6匹の虫が同じ時間のうちに少しずつ違う量を食べました。葉っぱを食べる速さが一番速い虫のお部屋に丸、一番遅い虫のお部屋に三角を描きましょう。





太い線の中のような形の積み木をたくさん使い、高く積み上げてタワーを作りました。積み木を、2番目に少なく使ったタワーに丸、3番目に多く使ったタワーに三角をつけましょう。

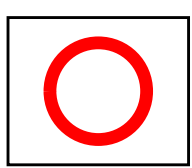





太い線の中のような形の積み木をたくさん使い、高く積み上げてタワーを作りました。積み木を、3番目に少なく使ったタワーに丸、2番目に多く使ったタワーに三角をつけましょう。





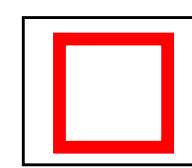

5つのコップに違う量のお湯を入れました。その後、それぞれのコップに、角砂糖を一つずつ入れて全部溶けるまでよく混ぜました。一番甘くなるコップのお部屋に丸、二番目に甘くなるコップのお部屋に三角、というように、甘い順に丸、三角、×、□、◇を描きましょう。



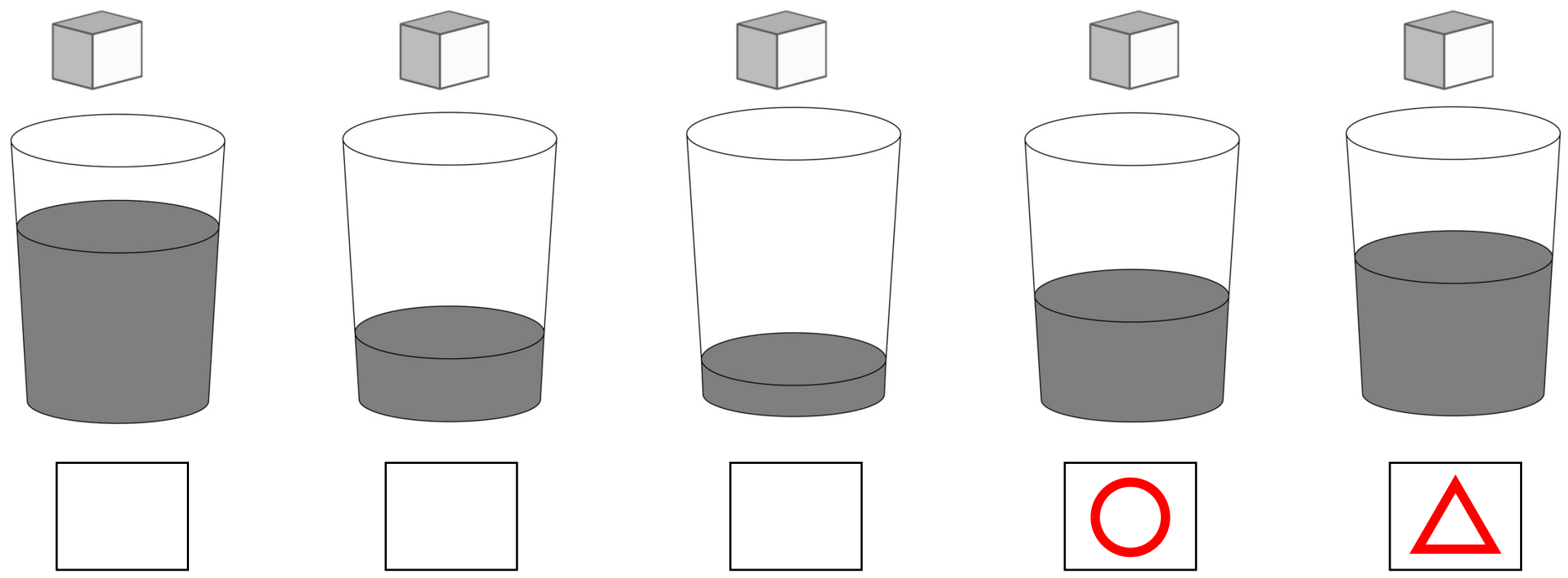




























5つのコップに違う量のお湯を入れました。その後、それぞれのコップに、角砂糖を一つずつ入れて全部溶けるまでよく混ぜました。三番目に甘いコップのお部屋に丸、二番目に甘くないコップのお部屋に三角を描きましょう。



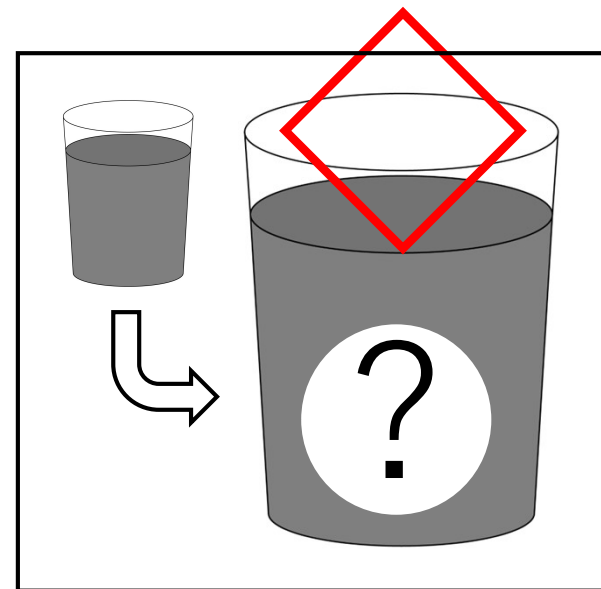
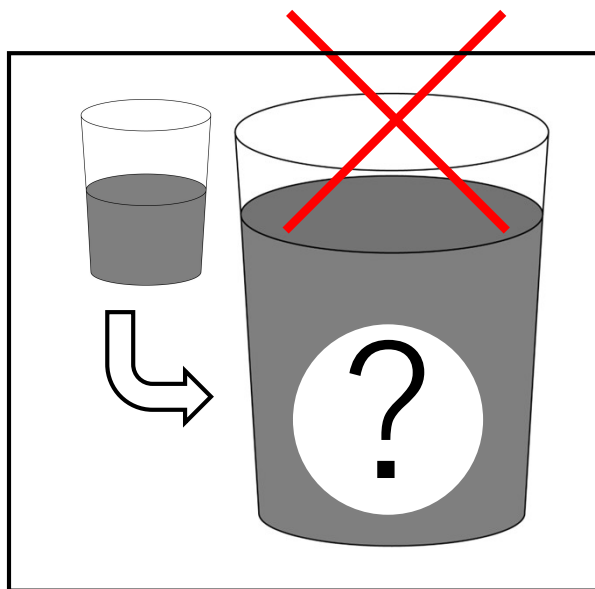

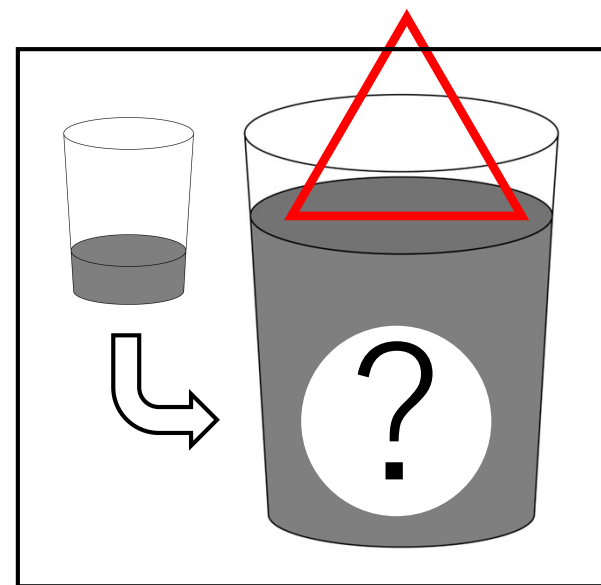
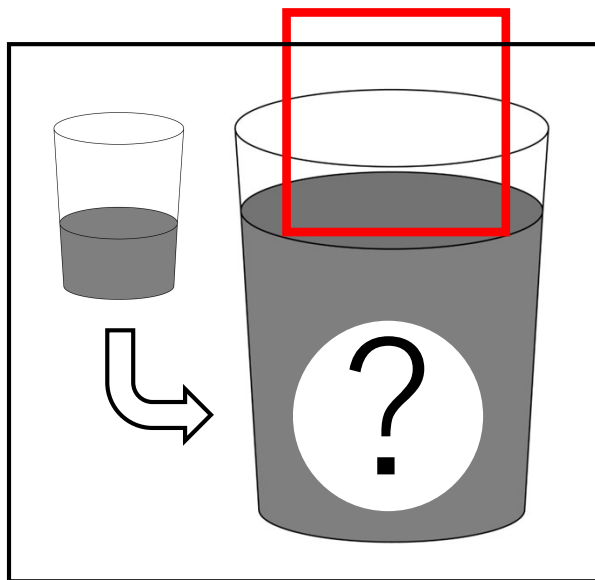
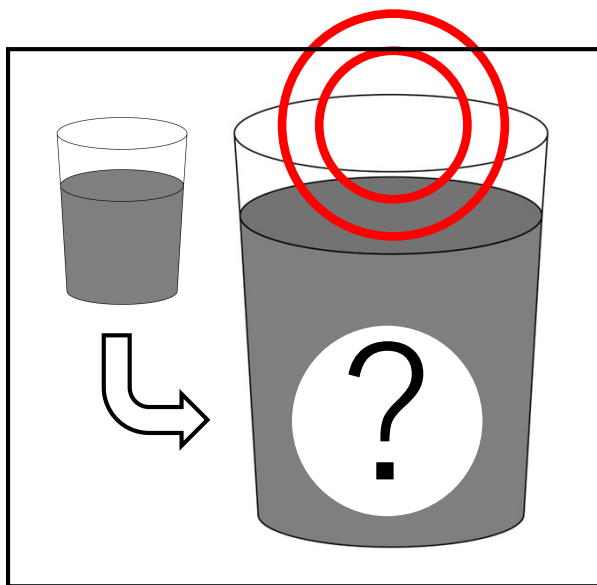
5つのコップに違う量の水を入れました。その後、それぞれのコップに、赤い絵の具を一滴ずつ入れてよく混ぜました。お水の赤い色が一番濃くなるコップのお部屋に丸、二番目に濃くなるコップのお部屋に三角、というように、色が濃くなる順に丸、三角、×、□、◇を描きましょう。



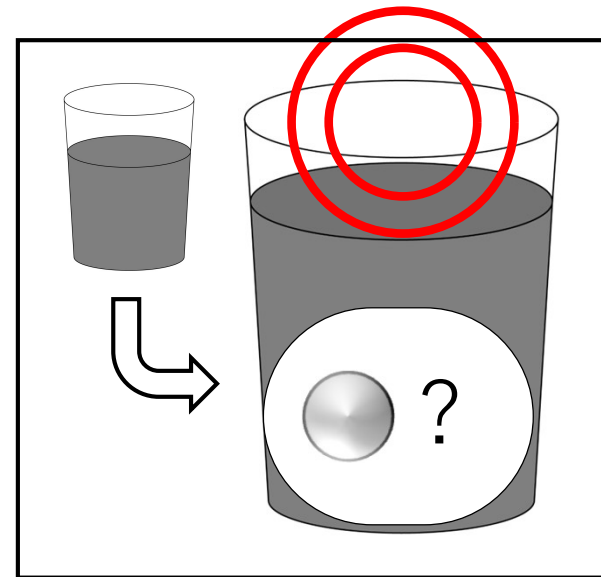
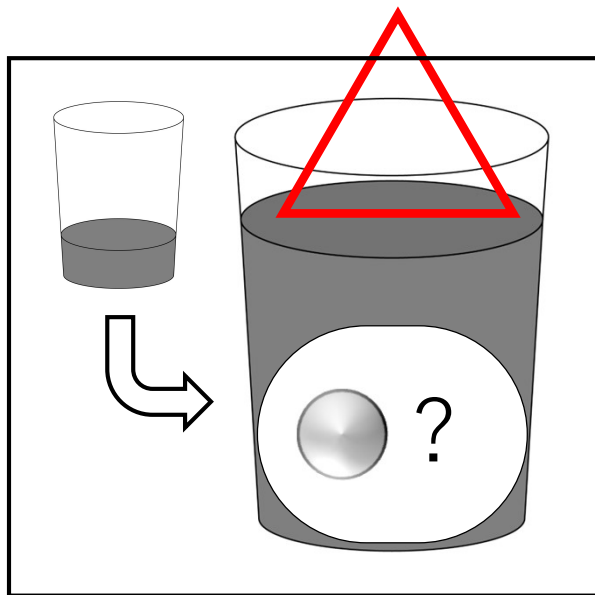
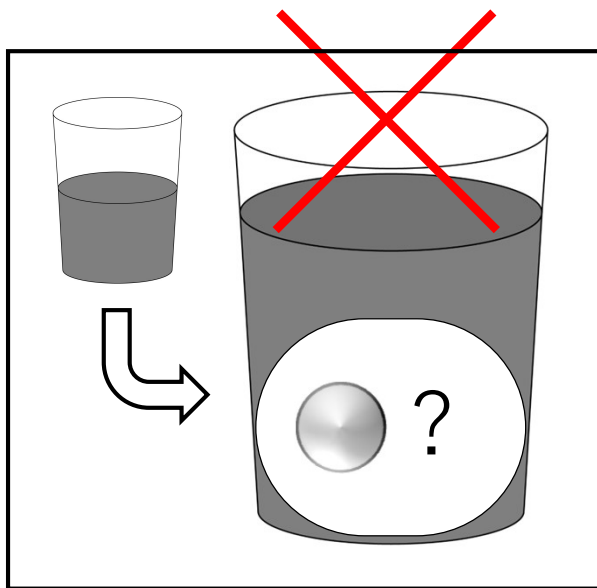

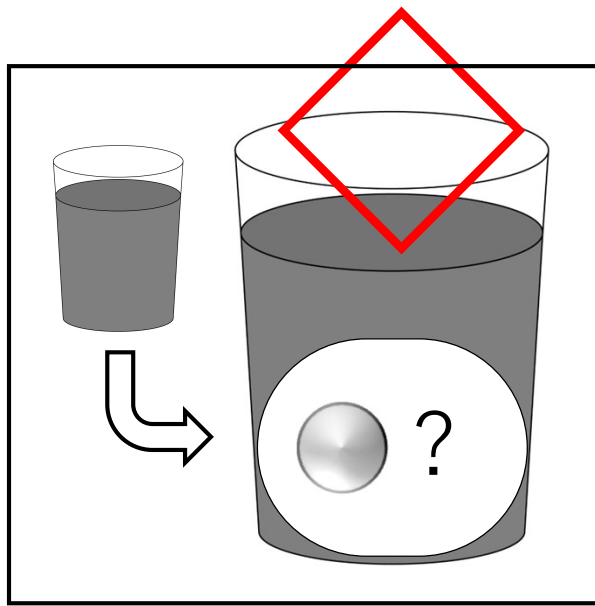
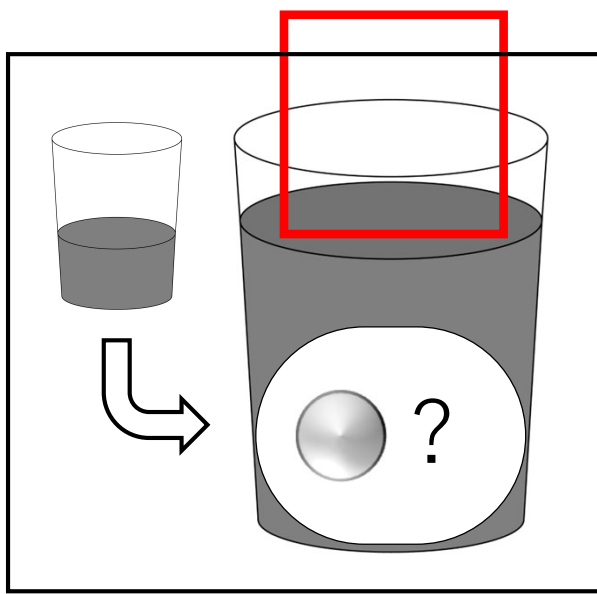
5つのコップに違う量の水を入れました。その後、それぞれのコップに、赤い絵の具を一滴ずつ入れてよく混ぜました。
お水の赤い色が二番目に薄いコップのお部屋に丸、三番目に濃いコップのお部屋に三角を描きましょう。



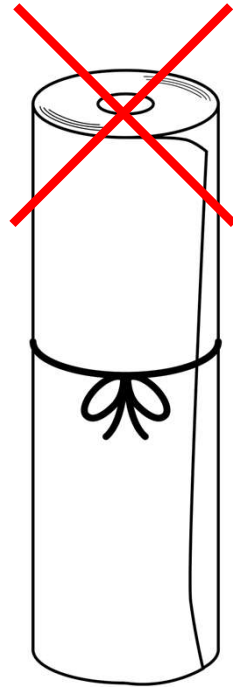
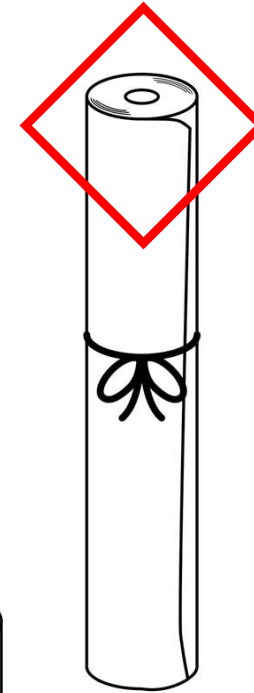

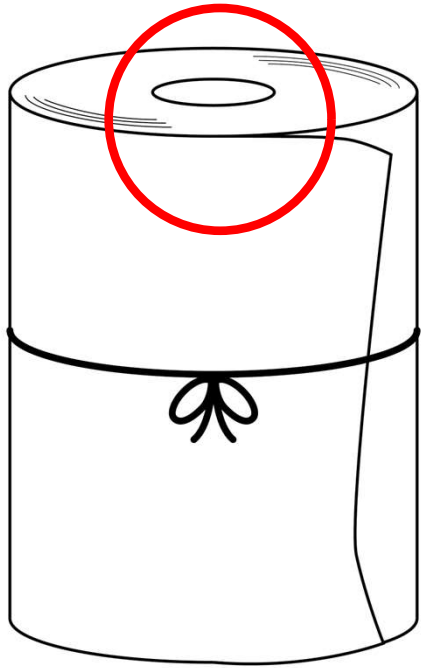
もともと違う量の水が入っていたコップに、大きさの違う球を沈めたら、下のように全部のコップの水の高さが同じになりました。入れた球が大きい順に、丸、三角、四角、×、二重丸、菱形を、そのコップにつけましょう。



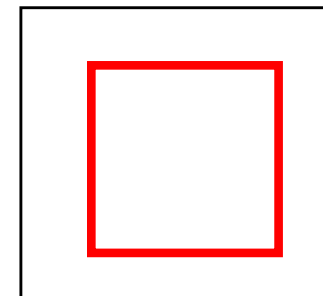



もともと違う量の水が入っていたコップに、同じ大きさの球を違う数ずつ沈めたら、下のように全部のコップの水の高さが同じになりました。入れた球の数が多順に、丸、三角、四角、×、二重丸、菱形を、そのコップにつけましょう。



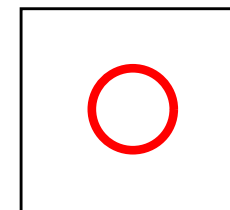





いろいろな大きさの紙の筒を、紐で巻いて留めています。使っている紐の長さが長い順に、丸、三角、四角、×、二重丸、菱形を、その筒につけましょう。






【聞き取り記憶に基づく逆対応】 もともと体の重さが同じ動物たちが、それぞれご飯を食べた後に、体の重さ比べをしてみました。するとゾウさんはみんなの中で一番重くなっていたそうです。ゴリラ君は二番目、熊さんは三番目、ライオン君は四番目の重さでした。食べたご飯が多い順に、丸、三角、四角、×を、その動物の下のお部屋に描きましょう。






【聞き取り記憶に基づく逆対応】 もともと体の重さが同じ動物たちが、それぞれご飯を食べた後に、体の重さ比べをしてみました。すると牛さんはみんなの中で一番重くなっていたそうです。カバ君は二番目、トラさんは三番目、ブタ君は四番目、タヌキさんは五番目、サル君は六番目の重さでした。食べたご飯が多い順に、丸、三角、四角、×、二重丸、菱形を、その動物の下のお部屋に描きましょう。





【聞き取り記憶に基づく逆対応】 いろいろな果物の絵がついた鍋に同じ量のお水を入れて、同時に火にかけてお湯を沸かしました。すると、林檎、蜜柑、バナナ、檸檬の順に早くお湯が沸きました。一番、火が強かった鍋に丸を、火が弱かった鍋に×をつけましょう。





【聞き取り記憶に基づく逆対応】 いろいろな果物の絵がついた鍋に同じ量のお水を入れて、同時に火にかけてお湯を沸かしました。すると、檸檬、西瓜、苺、バナナ、蜜柑、林檎の順の順に早くお湯が沸きました。一番、火が強かった鍋に丸を、火が弱かった鍋に×をつけましょう。



【聞き取り記憶に基づく逆対応】 いろいろな果物の絵がついた鍋に同じ量のお水を入れて、同時に火にかけてお湯を沸かしました。すると、バナナ、檸檬、林檎、蜜柑の順に早くお湯が沸きました。二番目に火が強かった鍋に丸を、三番目に火が強かった鍋に×をつけましょう。



【聞き取り記憶に基づく逆対応】 いろいろな果物の絵がついた鍋に同じ量のお水を入れて、同時に火にかけてお湯を沸かしました。すると、苺、蜜柑、西瓜、檸檬、林檎、バナナの順に早くお湯が沸きました。二番目に火が強かった鍋に丸を、四番目に火が強かった鍋に×をつけましょう。



【聞き取り記憶に基づく逆対応】動物幼稚園に、みんなが登園してきました。下の絵の動物たちのうち、全員が揃うまで一番長く待っていた動物はパンダくんで、その次は猫さん、クマくん、うさぎさん、犬くんの順番に長く待っていました。この中で一番遅く来た動物に丸、四番目に遅く来た動物に三角をつけましょう。

